

# CONSORZIO ALDEBARAN SOCIETA' COOP. SOCIALE

## Bilancio di esercizio al 31-12-2025

Dati anagrafici	
Sede in	VIA CRISTINA DA PIZZANO, 5 BOLOGNA BO
Codice Fiscale	02606891204
Numero Rea	BO 452909
P.I.	02606891204
Capitale Sociale Euro	120.000 i.v.
Forma giuridica	SOCIETA' COOPERATIVA
Settore di attività prevalente (ATECO)	881000
Società in liquidazione	no
Società con socio unico	no
Società sottoposta ad altrui attività di direzione e coordinamento	no
Appartenenza a un gruppo	no
Numero di iscrizione all'albo delle cooperative	A171692

# Stato patrimoniale

	31-12-2025	31-12-2024
<b>Stato patrimoniale</b>		
<b>Attivo</b>		
<b>B) Immobilizzazioni</b>		
<b>I - Immobilizzazioni immateriali</b>		
1) costi di impianto e di ampliamento	982	2.382
7) altre	13.842	17.702
<b>Totale immobilizzazioni immateriali</b>	<b>14.824</b>	<b>20.084</b>
<b>Totale immobilizzazioni (B)</b>	<b>14.824</b>	<b>20.084</b>
<b>C) Attivo circolante</b>		
<b>II - Crediti</b>		
<b>1) verso clienti</b>		
esigibili entro l'esercizio successivo	8.033.407	10.204.069
<b>Totale crediti verso clienti</b>	<b>8.033.407</b>	<b>10.204.069</b>
<b>5-bis) crediti tributari</b>		
esigibili entro l'esercizio successivo	200.811	264.766
<b>Totale crediti tributari</b>	<b>200.811</b>	<b>264.766</b>
<b>5-quater) verso altri</b>		
esigibili entro l'esercizio successivo	103.657	32.695
<b>Totale crediti verso altri</b>	<b>103.657</b>	<b>32.695</b>
<b>Totale crediti</b>	<b>8.337.875</b>	<b>10.501.530</b>
<b>IV - Disponibilità liquide</b>		
1) depositi bancari e postali	598.188	1.238.518
3) danaro e valori in cassa	14	14
<b>Totale disponibilità liquide</b>	<b>598.202</b>	<b>1.238.532</b>
<b>Totale attivo circolante (C)</b>	<b>8.936.077</b>	<b>11.740.062</b>
D) Ratei e risconti	108	157
<b>Totale attivo</b>	<b>8.951.009</b>	<b>11.760.303</b>
<b>Passivo</b>		
<b>A) Patrimonio netto</b>		
<b>I - Capitale</b>		
	120.000	120.000
<b>IV - Riserva legale</b>		
	32.965	32.542
<b>V - Riserve statutarie</b>		
	11.124	11.124
<b>VI - Altre riserve, distintamente indicate</b>		
Riserva straordinaria	11.678	11.678
Varie altre riserve	9.215	8.269
<b>Totale altre riserve</b>	<b>20.893</b>	<b>19.947</b>
<b>IX - Utile (perdita) dell'esercizio</b>		
	1.081	1.411
<b>Totale patrimonio netto</b>	<b>186.063</b>	<b>185.024</b>
<b>D) Debiti</b>		
<b>7) debiti verso fornitori</b>		
esigibili entro l'esercizio successivo	8.455.905	10.422.937
<b>Totale debiti verso fornitori</b>	<b>8.455.905</b>	<b>10.422.937</b>
<b>12) debiti tributari</b>		
esigibili entro l'esercizio successivo	10.726	8.235
<b>Totale debiti tributari</b>	<b>10.726</b>	<b>8.235</b>
<b>13) debiti verso istituti di previdenza e di sicurezza sociale</b>		
esigibili entro l'esercizio successivo	5.435	5.653

Totale debiti verso istituti di previdenza e di sicurezza sociale	5.435	5.653
14) altri debiti		
esigibili entro l'esercizio successivo	272.536	1.138.365
Totale altri debiti	272.536	1.138.365
Totale debiti	8.744.602	11.575.190
E) Ratei e risconti	20.344	89
Totale passivo	8.951.009	11.760.303

## Conto economico

	31-12-2025	31-12-2024
<b>Conto economico</b>		
A) Valore della produzione		
1) ricavi delle vendite e delle prestazioni	20.252.283	19.974.378
5) altri ricavi e proventi		
altri	490.188	415.213
Totale altri ricavi e proventi	490.188	415.213
Totale valore della produzione	20.742.471	20.389.591
B) Costi della produzione		
6) per materie prime, sussidiarie, di consumo e di merci	359	518
7) per servizi	20.472.471	20.161.759
8) per godimento di beni di terzi	139.335	153.643
10) ammortamenti e svalutazioni		
a) ammortamento delle immobilizzazioni immateriali	5.756	3.814
d) svalutazioni dei crediti compresi nell'attivo circolante e delle disponibilità liquide	2.030	-
Totale ammortamenti e svalutazioni	7.786	3.814
14) oneri diversi di gestione	120.011	67.071
Totale costi della produzione	20.739.962	20.386.805
Differenza tra valore e costi della produzione (A - B)	2.509	2.786
C) Proventi e oneri finanziari		
16) altri proventi finanziari		
d) proventi diversi dai precedenti		
altri	379	421
Totale proventi diversi dai precedenti	379	421
Totale altri proventi finanziari	379	421
17) interessi e altri oneri finanziari		
altri	3	-
Totale interessi e altri oneri finanziari	3	-
Totale proventi e oneri finanziari (15 + 16 - 17 + - 17-bis)	376	421
Risultato prima delle imposte (A - B + - C + - D)	2.885	3.207
20) Imposte sul reddito dell'esercizio, correnti, differite e anticipate		
imposte correnti	1.804	1.806
imposte relative a esercizi precedenti	-	(10)
Totale delle imposte sul reddito dell'esercizio, correnti, differite e anticipate	1.804	1.796
21) Utile (perdita) dell'esercizio	1.081	1.411

## Rendiconto finanziario, metodo indiretto

	31-12-2025	31-12-2024
<b>Rendiconto finanziario, metodo indiretto</b>		
<b>A) Flussi finanziari derivanti dall'attività operativa (metodo indiretto)</b>		
Utile (perdita) dell'esercizio	1.081	1.411
Imposte sul reddito	1.804	1.796
Interessi passivi/(attivi)	(376)	(421)
1) Utile (perdita) dell'esercizio prima d'imposte sul reddito, interessi, dividendi e plus /minusvalenze da cessione	2.509	2.786
<b>Rettifiche per elementi non monetari che non hanno avuto contropartita nel capitale circolante netto</b>		
Ammortamenti delle immobilizzazioni	-	3.814
Totale rettifiche per elementi non monetari che non hanno avuto contropartita nel capitale circolante netto	-	3.814
2) Flusso finanziario prima delle variazioni del capitale circolante netto	2.509	6.600
<b>Variazioni del capitale circolante netto</b>		
Decremento/(Incremento) dei crediti verso clienti	2.170.662	(2.869.503)
Incremento/(Decremento) dei debiti verso fornitori	(1.967.032)	2.003.921
Decremento/(Incremento) dei ratei e risconti attivi	49	(78)
Incremento/(Decremento) dei ratei e risconti passivi	20.255	53
Altri decrementi/(Altri incrementi) del capitale circolante netto	(865.345)	719.762
Totale variazioni del capitale circolante netto	(641.411)	(145.845)
3) Flusso finanziario dopo le variazioni del capitale circolante netto	(638.902)	(139.245)
<b>Altre rettifiche</b>		
Interessi incassati/(pagati)	376	421
(Imposte sul reddito pagate)	(1.804)	(1.796)
Totale altre rettifiche	(1.428)	(1.375)
Flusso finanziario dell'attività operativa (A)	(640.330)	(140.620)
<b>B) Flussi finanziari derivanti dall'attività d'investimento</b>		
<b>Immobilizzazioni immateriali</b>		
(Investimenti)	-	(4.095)
Flusso finanziario dell'attività di investimento (B)	-	(4.095)
Incremento (decremento) delle disponibilità liquide (A ± B ± C)	(640.330)	(144.715)
<b>Disponibilità liquide a inizio esercizio</b>		
Depositi bancari e postali	1.238.518	1.383.196
Danaro e valori in cassa	14	51
Totale disponibilità liquide a inizio esercizio	1.238.532	1.383.247
<b>Disponibilità liquide a fine esercizio</b>		
Depositi bancari e postali	598.188	1.238.518
Danaro e valori in cassa	14	14
Totale disponibilità liquide a fine esercizio	598.202	1.238.532

# Nota integrativa al Bilancio di esercizio chiuso al 31-12-2025

## Nota integrativa, parte iniziale

Signori Soci, la presente nota integrativa costituisce parte integrante del bilancio al 31/12/2025.

Il bilancio risulta conforme a quanto previsto dagli articoli 2423 e seguenti del codice civile ed ai principi contabili nazionali così come pubblicati dall'Organismo Italiano di Contabilità; esso rappresenta pertanto con chiarezza ed in modo veritiero e corretto la situazione patrimoniale e finanziaria della società ed il risultato economico dell'esercizio.

Il contenuto dello stato patrimoniale e del conto economico è quello previsto dagli articoli 2424 e 2425 del codice civile, mentre il rendiconto finanziario è stato redatto ai sensi dell'art. 2425-ter.

La nota integrativa, redatta ai sensi dell'art. 2427 del codice civile, contiene inoltre tutte le informazioni utili a fornire una corretta interpretazione del bilancio.

In base all'art. 27, comma 1 del D.Lgs. 127/91 la società CONSORZIO ALDEBARAN SOCIETA' COOP. SOCIALE è esonerata dall'obbligo della redazione del bilancio consolidato in quanto controlla solo imprese che, individualmente o nel loro complesso, sono irrilevanti ai fini della rappresentazione veritiera e corretta della situazione patrimoniale, finanziaria ed economica del bilancio.

## Criteri di formazione

### Redazione del bilancio

Le informazioni contenute nel presente documento sono presentate secondo l'ordine in cui le relative voci sono indicate nello stato patrimoniale e nel conto economico.

In riferimento a quanto indicato nella parte introduttiva della presente nota integrativa, si attesta che, ai sensi dell'art. 2423, comma 3 del codice civile, qualora le informazioni richieste da specifiche disposizioni di legge non siano sufficienti a dare una rappresentazione veritiera e corretta della situazione aziendale vengono fornite le informazioni complementari ritenute necessarie allo scopo.

Il bilancio d'esercizio, così come la presente nota integrativa, sono stati redatti in unità di euro.

### Principi di redazione

La valutazione delle voci di bilancio è avvenuta nel rispetto del principio della prudenza, della rilevanza e nella prospettiva di continuazione dell'attività. In particolare, tenendo in considerazione le informazioni disponibili, si ritiene che:

- non sussistano squilibri di carattere patrimoniale o economico-finanziario
- ricorrano le condizioni affinché l'azienda continui a costituire un complesso economico funzionante destinato alla produzione di reddito per un prevedibile arco temporale futuro, relativo a un periodo di almeno dodici mesi dalla data di riferimento del bilancio.

La società ha adottato assetti organizzativi, amministrativi e contabili coerenti con la propria natura e dimensione, in conformità all'art. 2086 c.c., anche al fine di assicurare il monitoraggio costante dell'equilibrio economico-finanziario e la continuità aziendale.

Nella valutazione prospettica circa il presupposto della continuità aziendale non sono emerse significative incertezze.

Ai sensi dell'art. 2423-bis c.1 punto 1-bis C.C., la rilevazione e la presentazione delle voci è effettuata tenendo conto della sostanza dell'operazione o del contratto. Nella redazione del bilancio d'esercizio gli oneri e i proventi sono stati iscritti secondo il principio di competenza indipendentemente dal momento della loro manifestazione numeraria e sono stati indicati esclusivamente gli utili realizzati alla data di chiusura dell'esercizio. Si è peraltro tenuto conto dei rischi e delle perdite di competenza dell'esercizio, anche se conosciuti dopo la chiusura di questo.

La valutazione degli elementi componenti le singole voci delle attività o passività è avvenuta separatamente, per evitare che i plusvalori di alcuni elementi possano compensare i minusvalori di altri.

Nei casi in cui la compensazione è ammessa dalla legge, sono indicati nella nota integrativa gli importi lordi oggetto di compensazione.

## **Struttura e contenuto del prospetto di bilancio**

Lo stato patrimoniale, il conto economico, il rendiconto finanziario e le informazioni di natura contabile contenute nella presente nota integrativa sono conformi alle scritture contabili, da cui sono stati direttamente desunti.

Nell'esposizione dello stato patrimoniale e del conto economico non sono stati effettuati raggruppamenti delle voci precedute da numeri arabi, come invece facoltativamente previsto dall'art. 2423 ter del codice civile.

Ai sensi dell'art. 2424 del codice civile si conferma che non esistono elementi dell'attivo o del passivo che ricadano sotto più voci del prospetto di bilancio.

## **Casi eccezionali ex art. 2423, quinto comma, del Codice Civile**

Non si sono verificati casi eccezionali che abbiano reso necessario il ricorso a deroghe di cui all'art. 2423, commi 4 e 5 del codice civile.

## **Cambiamenti di principi contabili**

Non si sono verificati casi eccezionali che abbiano reso necessario il ricorso a deroghe di cui all'art. 2423-bis comma 2 del codice civile.

## **Problematiche di comparabilità e di adattamento**

Ai sensi dell'art. 2423 ter del codice civile, si precisa che tutte le voci di bilancio sono risultate comparabili con l'esercizio precedente; non vi è stata pertanto necessità di adattare alcuna voce dell'esercizio precedente.

## **Criteri di valutazione applicati**

I criteri applicati nella valutazione delle voci di bilancio e nelle rettifiche di valore sono conformi alle disposizioni del codice civile e alle indicazioni contenute nei principi contabili emanati dall'Organismo Italiano di Contabilità. Gli stessi inoltre non sono variati rispetto all'esercizio precedente.

Ai sensi dell'art. 2427, comma 1, n. 1 del codice civile si illustrano i più significativi criteri di valutazione adottati nel rispetto delle disposizioni contenute all'art. 2426 del codice civile, con particolare riferimento a quelle voci di bilancio per le quali il legislatore ammette diversi criteri di valutazione e di rettifica o per le quali non sono previsti specifici criteri.

La società, alla data di chiusura dell'esercizio, non detiene crediti o debiti in valuta estera.

## **Immobilizzazioni immateriali**

Le eventuali alienazioni di beni immateriali avvenute nel corso dell'esercizio hanno comportato l'eliminazione del loro valore residuo.

Le immobilizzazioni immateriali, ricorrendo i presupposti previsti dai principi contabili, sono iscritte nell'attivo di stato patrimoniale al costo di acquisto e vengono ammortizzate in quote costanti in funzione della loro utilità futura.

Il valore delle immobilizzazioni è esposto al netto dei fondi di ammortamento e delle eventuali svalutazioni.

Il criterio di ammortamento delle immobilizzazioni immateriali è stato applicato con sistematicità ed in ogni esercizio, in relazione alla residua possibilità di utilizzazione economica di ogni singolo bene o spesa.

Ai sensi e per gli effetti dell'art. 10 della legge 19 marzo 1983, n. 72, e così come anche richiamato dalle successive leggi di rivalutazione monetaria, si precisa che per i beni immateriali tuttora esistenti in patrimonio non è stata mai eseguita alcuna rivalutazione monetaria.

Si evidenzia che su tali oneri immobilizzati non è stato necessario operare svalutazioni ex art. 2426 comma 1, n. 3 del codice civile in quanto, come previsto dal principio contabile OIC 9, non sono stati riscontrati indicatori di potenziali perdite durevoli di valore delle immobilizzazioni immateriali.

## **Costi di impianto e di ampliamento**

I costi di impianto e di ampliamento sono stati iscritti nell'attivo di stato patrimoniale con il consenso del Collegio Sindacale poiché aventi utilità pluriennale; tali costi sono stati ammortizzati entro un periodo non superiore a cinque anni.

## **Immobilizzazioni materiali**

I cespiti appartenenti alla categoria delle immobilizzazioni materiali, rilevati alla data in cui avviene il trasferimento dei rischi e dei benefici connessi al bene acquisito, sono iscritti in bilancio al costo di acquisto, aumentato degli eventuali oneri accessori sostenuti fino al momento in cui i beni sono pronti all'uso e comunque nel limite del loro valore recuperabile.

Tali beni risultano esposti nell'attivo di bilancio al netto dei fondi di ammortamento e di svalutazione.

Le eventuali dismissioni di cespiti (cessioni, rottamazioni, ecc.) avvenute nel corso dell'esercizio hanno comportato l'eliminazione del loro valore residuo. L'eventuale differenza tra valore contabile e valore di dismissione è stata rilevata a conto economico.

Per le immobilizzazioni acquisite nel corso dell'esercizio le suddette aliquote sono state ridotte alla metà in quanto la quota di ammortamento così ottenuta non si discosta significativamente dalla quota calcolata a partire dal momento in cui il cespite è disponibile e pronto all'uso.

I criteri di ammortamento delle immobilizzazioni materiali non sono variati rispetto a quelli applicati nell'esercizio precedente.

Ai sensi e per gli effetti dell'art. 10 della legge 19 Marzo 1983, n.72, così come anche richiamato dalle successive leggi di rivalutazione monetaria, si precisa che per i beni materiali tuttora esistenti in patrimonio non è stata mai eseguita alcuna rivalutazione monetaria.

Si evidenzia che non è stato necessario operare svalutazioni ex art. 2426 comma 1, n. 3 del codice civile in quanto, come previsto dal principio contabile OIC 9, non sono stati riscontrati indicatori di potenziali perdite durevoli di valore delle immobilizzazioni materiali.

## Crediti iscritti nell'attivo circolante

I crediti iscritti nell'attivo circolante sono stati rilevati in bilancio secondo il criterio del costo ammortizzato, come definito dall'art. 2426 comma 2 del codice civile, tenendo conto del fattore temporale e del valore di presumibile di realizzo, conformemente a quanto previsto dall'art. 2426, comma 1, n. 8 del codice civile.

L'adeguamento al presumibile valore di realizzo è stato effettuato mediante lo stanziamento di un fondo svalutazione crediti.

Per i crediti per i quali sia stata verificata l'irrilevanza dell'applicazione del metodo del costo ammortizzato e/o dell'attualizzazione ai fini dell'esigenza di dare una rappresentazione veritiera e corretta della situazione patrimoniale ed economica societaria, è stata mantenuta l'iscrizione secondo il presumibile valore di realizzo. Tale evenienza si è verificata ad esempio in presenza di crediti con scadenza inferiore ai dodici mesi o, in riferimento al criterio del costo ammortizzato, nel caso in cui i costi di transazione, le commissioni e ogni altra differenza tra valore iniziale e valore a scadenza sono di scarso rilievo o, ancora, nel caso di attualizzazione, in presenza di un tasso di interesse desumibile dalle condizioni contrattuali non significativamente diverso dal tasso di interesse di mercato.

## Disponibilità liquide

Le disponibilità liquide sono valutate con i seguenti criteri:

- denaro, al valore nominale;
- depositi bancari e assegni in cassa, al presumibile valore di realizzo. Nel caso specifico, il valore di realizzo coincide con il valore nominale.

## Ratei e risconti attivi

I ratei e risconti sono stati calcolati sulla base del principio della competenza, mediante la ripartizione dei ricavi e/o costi comuni a più esercizi.

Nell'iscrizione così come nel riesame di risconti attivi di durata pluriennale è stata verificata l'esistenza ovvero la permanenza della condizione temporale.

I risconti sono stati calcolati secondo il criterio del "tempo economico" dal momento che le prestazioni contrattuali ricevute non hanno un contenuto economico costante nel tempo e quindi la ripartizione del costo (e dunque l'attribuzione all'esercizio in corso della quota parte di competenza) è effettuata in rapporto alle condizioni di svolgimento della gestione come precisato nel principio contabile OIC 18.

I ratei sono stati calcolati secondo il criterio del "tempo economico" dal momento che le prestazioni contrattuali rese non hanno un contenuto economico costante nel tempo e quindi la ripartizione del provento (e dunque l'attribuzione all'esercizio in corso della quota parte di competenza) è effettuata in rapporto alle condizioni di svolgimento della gestione come precisato nel principio contabile OIC 18.

## Patrimonio netto

Le voci sono esposte in bilancio al loro valore contabile secondo le indicazioni contenute nel principio contabile OIC 28.

## Debiti

I debiti sono stati rilevati in bilancio secondo il criterio del costo ammortizzato, come definito dall'art.2426, comma 2 del codice civile, tenendo conto del fattore temporale, conformemente a quanto previsto dall'art. 2426, comma 1, n. 8 del codice civile. Per i debiti per i quali sia stata verificata l'irrilevanza dell'applicazione del metodo del costo ammortizzato e/o dell'attualizzazione, ai fini dell'esigenza di dare una rappresentazione veritiera e corretta della situazione patrimoniale ed economica societaria, è stata mantenuta l'iscrizione secondo il valore nominale. Tale evenienza si è verificata ad esempio in presenza di debiti con scadenza inferiore ai dodici mesi o, in riferimento al criterio del costo ammortizzato, nel caso in cui i costi di transazione, le commissioni e ogni altra differenza tra valore iniziale e valore a scadenza sono di scarso rilievo o, ancora, nel caso di attualizzazione, in presenza di un tasso di interesse desumibile dalle condizioni contrattuali non significativamente diverso dal tasso di interesse di mercato.

La classificazione dei debiti tra le varie voci di debito è effettuata sulla base della natura (o dell'origine) degli stessi rispetto alla gestione ordinaria a prescindere dal periodo di tempo entro cui le passività devono essere estinte.

## Ratei e risconti passivi

I ratei e risconti sono stati calcolati sulla base del principio della competenza, mediante la ripartizione dei costi e/o ricavi comuni a più esercizi.

Nell'iscrizione così come nel riesame di risconti passivi di durata pluriennale è stata verificata l'esistenza ovvero la permanenza della condizione temporale. Laddove tale condizione risulta cambiata sono state apportate le opportune variazioni che di seguito si evidenziano.

I risconti sono stati calcolati secondo il criterio del "tempo economico" dal momento che le prestazioni contrattuali rese non hanno un contenuto economico costante nel tempo e quindi la ripartizione del provento (e dunque l'attribuzione all'esercizio in corso della quota parte di competenza) è effettuata in rapporto alle condizioni di svolgimento della gestione come precisato nel principio contabile OIC 18.

I ratei sono stati calcolati secondo il criterio del "tempo economico" dal momento che le prestazioni contrattuali ricevute non hanno un contenuto economico costante nel tempo e quindi la ripartizione del costo (e dunque l'attribuzione all'esercizio in corso della quota parte di competenza) è effettuata in rapporto alle condizioni di svolgimento della gestione come precisato nel principio contabile OIC 18.

## Altre informazioni

### Operazioni con obbligo di retrocessione a termine

La società, ai sensi dell'art.2427 n. 6-ter del codice civile, attesta che nel corso dell'esercizio non ha posto in essere alcuna operazione soggetta all'obbligo di retrocessione a termine.

## Nota integrativa, attivo

Di seguito si analizzano nel dettaglio i movimenti delle singole voci di bilancio, ove previsto dalla normativa vigente.

### **Immobilizzazioni**

#### Immobilizzazioni immateriali

##### Movimenti delle immobilizzazioni immateriali

Dopo l'iscrizione in conto economico delle quote di ammortamento dell'esercizio, pari ad € 5.756 le immobilizzazioni immateriali ammontano ad € 14.824.

Nella tabella sono esposte le movimentazioni delle immobilizzazioni in oggetto.

	Costi di impianto e di ampliamento	Altre immobilizzazioni immateriali	Totale immobilizzazioni immateriali
<b>Valore di inizio esercizio</b>			
<b>Costo</b>	14.004	41.851	55.855
<b>Ammortamenti (Fondo ammortamento)</b>	11.622	24.149	35.771
<b>Valore di bilancio</b>	2.382	17.702	20.084
<b>Variazioni nell'esercizio</b>			
<b>Decrementi per alienazioni e dismissioni (del valore di bilancio)</b>	-	(496)	(496)
<b>Ammortamento dell'esercizio</b>	1.400	4.356	5.756
<b>Totale variazioni</b>	(1.400)	(3.860)	(5.260)
<b>Valore di fine esercizio</b>			
<b>Costo</b>	11.300	24.630	35.930
<b>Ammortamenti (Fondo ammortamento)</b>	10.318	10.788	21.106
<b>Valore di bilancio</b>	982	13.842	14.824

### **Dettaglio composizione costi pluriennali**

#### *Costi di impianto e ampliamento*

Nel seguente prospetto è illustrato il dettaglio dei costi di impianto e di ampliamento con evidenza delle variazioni intercorse rispetto all'esercizio precedente. Per quanto riguarda le ragioni della loro iscrizione ed i rispettivi criteri di ammortamento si rimanda a quanto sopra illustrato.

Descrizione	Dettaglio	2025	2024	Variaz. assoluta	Variaz. %
<i>costi di impianto e di ampliamento</i>					
	Spese societarie	4.300	4.300	-	-
	Spese organizzative	7.000	9.704	2.704-	28-
	F.do ammortamento spese societarie	4.300-	4.300-	-	-
	F.do ammortamento spese organizzative	6.018-	7.322-	1.304	18-
	<b>Totale</b>	<b>982</b>	<b>2.382</b>	<b>1.400-</b>	

## Immobilizzazioni materiali

### Movimenti delle immobilizzazioni materiali

Le immobilizzazioni materiali al lordo dei relativi fondi ammortamento ammontano ad € 17.006; i fondi di ammortamento risultano essere pari ad € 17.006.

Nella tabella che segue sono esposte le movimentazioni delle immobilizzazioni in oggetto.

	Impianti e macchinario	Altre immobilizzazioni materiali	Totale Immobilizzazioni materiali
<b>Valore di inizio esercizio</b>			
<b>Costo</b>	5.219	11.787	17.006
<b>Ammortamenti (Fondo ammortamento)</b>	5.219	11.787	17.006
<b>Valore di fine esercizio</b>			
<b>Costo</b>	5.219	11.787	17.006
<b>Ammortamenti (Fondo ammortamento)</b>	5.219	11.787	17.006

## Operazioni di locazione finanziaria

La società alla data di chiusura dell'esercizio non ha in corso alcun contratto di leasing finanziario.

## **Attivo circolante**

Gli elementi dell'attivo circolante sono valutati secondo quanto previsto dai numeri da 8 a 11-bis dell'art. 2426 del Codice Civile. I criteri utilizzati sono indicati nei paragrafi delle rispettive voci di bilancio.

## Crediti iscritti nell'attivo circolante

### Variazioni e scadenza dei crediti iscritti nell'attivo circolante

Nella seguente tabella vengono esposte le informazioni relative alle variazioni dei crediti iscritti nell'attivo circolante nonché, se significative, le informazioni relative alla scadenza degli stessi.

	Valore di inizio esercizio	Variazione nell'esercizio	Valore di fine esercizio	Quota scadente entro l'esercizio
<b>Crediti verso clienti iscritti nell'attivo circolante</b>	10.204.069	(2.170.662)	8.033.407	8.033.407
<b>Crediti tributari iscritti nell'attivo circolante</b>	264.766	(63.955)	200.811	200.811
<b>Crediti verso altri iscritti nell'attivo circolante</b>	32.695	70.962	103.657	103.657
<b>Totale crediti iscritti nell'attivo circolante</b>	10.501.530	(2.163.655)	8.337.875	8.337.875

### Suddivisione dei crediti iscritti nell'attivo circolante per area geografica

Nella seguente tabella viene esposta la ripartizione per area geografica dei crediti iscritti nell'attivo circolante.

Area geografica	Italia	Totale
<b>Crediti verso clienti iscritti nell'attivo circolante</b>	8.033.407	8.033.407
<b>Crediti tributari iscritti nell'attivo circolante</b>	200.811	200.811
<b>Crediti verso altri iscritti nell'attivo circolante</b>	103.657	103.657
<b>Totale crediti iscritti nell'attivo circolante</b>	8.337.875	8.337.875

## Disponibilità liquide

Nella seguente tabella vengono esposte le informazioni relative alle variazioni delle disponibilità liquide.

	Valore di inizio esercizio	Variazione nell'esercizio	Valore di fine esercizio
Depositi bancari e postali	1.238.518	(640.330)	598.188
Denaro e altri valori in cassa	14	-	14
<b>Totale disponibilità liquide</b>	<b>1.238.532</b>	<b>(640.330)</b>	<b>598.202</b>

## Ratei e risconti attivi

Nella seguente tabella vengono esposte le informazioni relative alle variazioni dei ratei e risconti attivi.

	Valore di inizio esercizio	Variazione nell'esercizio	Valore di fine esercizio
Ratei attivi	50	(50)	-
Risconti attivi	107	1	108
<b>Totale ratei e risconti attivi</b>	<b>157</b>	<b>(49)</b>	<b>108</b>

Nel seguente prospetto e' illustrata la composizione delle voci di cui in oggetto, in quanto risultanti iscritte in bilancio.

Descrizione	Dettaglio	Importo esercizio corrente
<i>RATEI E RISCONTI</i>		
	Risconti attivi	108
	<b>Totale</b>	<b>108</b>

## Oneri finanziari capitalizzati

Tutti gli interessi e gli altri oneri finanziari sono stati interamente spesi nell'esercizio. Ai fini dell'art. 2427, comma 1, n. 8 del codice civile si attesta quindi che non sussistono capitalizzazioni di oneri finanziari.

## Nota integrativa, passivo e patrimonio netto

Di seguito si analizzano nel dettaglio i movimenti delle singole voci di bilancio, ove previsto dalla normativa vigente.

### Patrimonio netto

Le poste del patrimonio netto e del passivo dello stato patrimoniale sono state iscritte in conformità ai principi contabili nazionali; nelle sezioni relative alle singole poste sono indicati i criteri applicati nello specifico.

### Variazioni nelle voci di patrimonio netto

Con riferimento all'esercizio in chiusura nelle tabelle seguenti vengono esposte le variazioni delle singole voci del patrimonio netto, nonché il dettaglio delle altre riserve, se presenti in bilancio.

	Valore di inizio esercizio	Destinazione del risultato dell'esercizio precedente	Altre variazioni	Risultato d'esercizio	Valore di fine esercizio
		Altre destinazioni	Incrementi		
Capitale	120.000	-	-		120.000
Riserva legale	32.542	423	-		32.965
Riserve statutarie	11.124	-	-		11.124
Altre riserve					
Riserva straordinaria	11.678	-	-		11.678
Varie altre riserve	8.269	946	-		9.215
<b>Totale altre riserve</b>	19.947	946	-		20.893
Utile (perdita) dell'esercizio	1.411	(1.370)	(41)	1.081	1.081
<b>Totale patrimonio netto</b>	185.024	(1)	(41)	1.081	186.063

### Dettaglio delle varie altre riserve

Descrizione	Importo
Altre riserve (con utili fino al 2007)	9.214
Riserva diff. arrotond. unita' di Euro	1
<b>Totale</b>	9.215

### Disponibilità e utilizzo del patrimonio netto

Nei seguenti prospetti sono analiticamente indicate le voci di patrimonio netto, con specificazione della loro origine, possibilità di utilizzazione e distribuibilità, nonché della loro avvenuta utilizzazione nei precedenti tre esercizi.

	Importo	Origine / natura	Possibilità di utilizzazione	Quota disponibile
Capitale	120.000	Capitale	B	-
Riserva legale	32.965	Utili	B	-
Riserve statutarie	11.124	Utili	B	-
Altre riserve				
Riserva straordinaria	11.678	Utili	B	-

	Importo	Origine / natura	Possibilità di utilizzazione	Quota disponibile
Varie altre riserve	9.215	Utili	B	-
Totale altre riserve	20.893	Utili	B	-
Totale	184.982			-
Quota non distribuibile				184.982

Legenda: A: per aumento di capitale B: per copertura perdite C: per distribuzione ai soci D: per altri vincoli statutari E: altro

## Origine, possibilità di utilizzo e distribuibilità delle varie altre riserve

Descrizione	Importo	Origine / natura
Altre riserve (con utili fino al 2007)	9.214	Capitale
Riserva diff. arrotond. unita' di Euro	1	Capitale
Totale	9.215	

Legenda: A: per aumento di capitale B: per copertura perdite C: per distribuzione ai soci D: per altri vincoli statutari E: altro

## Debiti

### Variazioni e scadenza dei debiti

Nella seguente tabella vengono espone le informazioni relative alle variazioni dei debiti e le eventuali informazioni relative alla scadenza degli stessi.

	Valore di inizio esercizio	Variazione nell'esercizio	Valore di fine esercizio	Quota scadente entro l'esercizio
Debiti verso fornitori	10.422.937	(1.967.032)	8.455.905	8.455.905
Debiti tributari	8.235	2.491	10.726	10.726
Debiti verso istituti di previdenza e di sicurezza sociale	5.653	(218)	5.435	5.435
Altri debiti	1.138.365	(865.829)	272.536	272.536
Totale debiti	11.575.190	(2.830.588)	8.744.602	8.744.602

## Altri debiti

Nella seguente tabella viene presentata la suddivisione della voce "Altri debiti".

Descrizione	Dettaglio	Importo esercizio corrente
<i>Altri debiti</i>		
	Depositi cauzionali ricevuti	163.556
	Debiti per fondo mutualistico 3%	1.488
	Clients saldo a debito	97.750
	Collaboratori c/compensi	9.742
	<b>Totale</b>	<b>272.536</b>

### Suddivisione dei debiti per area geografica

Nella seguente tabella viene esposta la ripartizione per area geografica dei debiti.

Area geografica	Italia	Totale
Debiti verso fornitori	8.455.905	8.455.905
Debiti tributari	10.726	10.726
Debiti verso istituti di previdenza e di sicurezza sociale	5.435	5.435
Altri debiti	272.536	272.536
<b>Debiti</b>	<b>8.744.602</b>	<b>8.744.602</b>

### Debiti assistiti da garanzie reali su beni sociali

Ai sensi e per gli effetti dell'art. 2427, comma 1 n. 6 del codice civile, si attesta che non esistono debiti sociali assistiti da garanzie reali.

### Finanziamenti effettuati da soci della società

La società non ha ricevuto alcun finanziamento da parte dei soci.

## **Ratei e risconti passivi**

Nella seguente tabella vengono esposte le informazioni relative alle variazioni dei ratei e risconti passivi.

	Valore di inizio esercizio	Variazione nell'esercizio	Valore di fine esercizio
Ratei passivi	79	20.261	20.340
Risconti passivi	10	(6)	4
<b>Totale ratei e risconti passivi</b>	<b>89</b>	<b>20.255</b>	<b>20.344</b>

Nel seguente prospetto e' illustrata la composizione delle voci di cui in oggetto, in quanto risultanti iscritte in bilancio.

Descrizione	Dettaglio	Importo esercizio corrente
<i>RATEI E RISCONTI</i>		
	Ratei passivi	20.340
	Risconti passivi	3
	Arrotondamento	1
	<b>Totale</b>	<b>20.344</b>

## **Nota integrativa, conto economico**

Il conto economico evidenzia il risultato economico dell'esercizio.

Esso fornisce una rappresentazione delle operazioni di gestione, mediante una sintesi dei componenti positivi e negativi di reddito che hanno contribuito a determinare il risultato economico. I componenti positivi e negativi di reddito, iscritti in bilancio secondo quanto previsto dall'art. 2425-bis del codice civile, sono distinti secondo l'appartenenza alle varie gestioni: caratteristica, accessoria e finanziaria.

L'attività caratteristica identifica i componenti di reddito generati da operazioni che si manifestano in via continuativa e nel settore rilevante per lo svolgimento della gestione, che identificano e qualificano la parte peculiare e distintiva dell'attività economica svolta dalla società, per la quale la stessa è finalizzata.

L'attività finanziaria è costituita da operazioni che generano proventi e oneri di natura finanziaria.

In via residuale, l'attività accessoria è costituita dalle operazioni che generano componenti di reddito che fanno parte dell'attività ordinaria ma non rientrano nell'attività caratteristica e finanziaria.

## **Valore della produzione**

I ricavi sono iscritti in bilancio per competenza, al netto dei resi, abbuoni, sconti e premi, nonché delle imposte direttamente connesse agli stessi, ai sensi dell'art. 2425-bis del c.c. Il prezzo complessivo, ove ritenuto necessario in quanto rilevante, è stato allocato a ciascuna unità elementare di contabilizzazione secondo le varie disposizioni previste dall'OIC 34.

I ricavi derivanti dalle prestazioni di servizi sono iscritti quando il servizio è reso, ovvero quando la prestazione è stata effettuata; nel particolare caso delle prestazioni di servizi continuative i relativi ricavi sono iscritti per la quota maturata.

## **Suddivisione dei ricavi delle vendite e delle prestazioni per categoria di attività**

Nella seguente tabella è illustrata la ripartizione dei ricavi delle vendite e delle prestazioni secondo le categorie di attività.

Categoria di attività	Valore esercizio corrente
Servizi socio-assistenziali	20.252.283
<b>Totale</b>	<b>20.252.283</b>

## **Suddivisione dei ricavi delle vendite e delle prestazioni per area geografica**

Nella seguente tabella è illustrata la ripartizione dei ricavi delle vendite e delle prestazioni secondo le aree geografiche.

Area geografica	Valore esercizio corrente
Italia	20.252.283
<b>Totale</b>	<b>20.252.283</b>

## **Costi della produzione**

I costi ed oneri sono imputati per competenza e secondo natura, al netto dei resi, abbuoni, sconti e premi, nel rispetto del principio di correlazione con i ricavi, ed iscritti nelle rispettive voci secondo quanto previsto dal principio contabile OIC 12. Per quanto riguarda gli acquisti di beni, i relativi costi sono iscritti quando si è verificato il passaggio sostanziale e non formale del titolo di proprietà assumendo quale parametro di riferimento, per il passaggio sostanziale, il trasferimento dei

rischi e benefici. Nel caso di acquisto di servizi, i relativi costi sono iscritti quando il servizio è stato ricevuto, ovvero quando la prestazione si è conclusa, mentre, in presenza di prestazioni di servizi continuative, i relativi costi sono iscritti per la quota maturata, ai sensi dell'art. 2425-bis del c.c.

## Proventi e oneri finanziari

I proventi e gli oneri finanziari sono iscritti per competenza in relazione alla quota maturata nell'esercizio.

### Composizione dei proventi da partecipazione

Non sussistono proventi da partecipazioni di cui all'art. 2425, n. 15 del codice civile.

### Ripartizione degli interessi e altri oneri finanziari per tipologia di debiti

Nel seguente prospetto si dà evidenza degli interessi e degli altri oneri finanziari di cui all'art. 2425, n. 17 del codice civile, con specifica suddivisione tra quelli relativi a prestiti obbligazionari, ai debiti verso banche ed a altre fattispecie.

	Interessi e altri oneri finanziari
Debiti verso banche	3
Totale	3

## Importo e natura dei singoli elementi di ricavo/costo di entità o incidenza eccezionali

Nel corso del presente esercizio non sono stati rilevati ricavi o altri componenti positivi derivanti da eventi di entità o incidenza eccezionali.

Nel corso del presente esercizio non sono stati rilevati costi derivanti da eventi di entità o incidenza eccezionali.

## Imposte sul reddito d'esercizio, correnti, differite e anticipate

La società ha provveduto allo stanziamento delle imposte dell'esercizio sulla base dell'applicazione delle norme tributarie vigenti. Le imposte correnti si riferiscono alle imposte di competenza dell'esercizio così come risultanti dalle dichiarazioni fiscali; le imposte relative ad esercizi precedenti includono le imposte dirette di esercizi precedenti, comprensive di interessi e sanzioni e sono inoltre riferite alla differenza positiva (o negativa) tra l'ammontare dovuto a seguito della definizione di un contenzioso o di un accertamento rispetto al valore del fondo accantonato in esercizi precedenti. Le imposte differite e le imposte anticipate, infine, riguardano componenti di reddito positivi o negativi rispettivamente soggetti ad imposizione o a deduzione in esercizi diversi rispetto a quelli di contabilizzazione civilistica.

## Imposte relative ad esercizi precedenti

Non sussistono imposte relative ad esercizi precedenti.

## **Imposte differite e anticipate**

Nel conto economico non è stato effettuato alcuno stanziamento per le imposte differite attive o passive, in quanto si ritiene che le differenze temporanee tra onere fiscale teorico ed onere fiscale effettivo siano di importo irrilevante rispetto al reddito imponibile complessivo.

## **Nota integrativa, rendiconto finanziario**

La società ha predisposto il rendiconto finanziario che rappresenta il documento di sintesi che raccorda le variazioni intervenute nel corso dell'esercizio nel patrimonio aziendale con le variazioni nella situazione finanziaria; esso pone in evidenza i valori relativi alle risorse finanziarie di cui l'impresa ha avuto necessità nel corso dell'esercizio nonché i relativi impieghi.

In merito al metodo utilizzato si specifica che la stessa ha adottato, secondo la previsione dell'OIC 10, il metodo indiretto in base al quale il flusso di liquidità è ricostruito rettificando il risultato di esercizio delle componenti non monetarie.

## **Nota integrativa, altre informazioni**

Di seguito vengono riportate le altre informazioni richieste dal codice civile.

### **Dati sull'occupazione**

La società nel presente esercizio non ha avuto personale alle proprie dipendenze.

### **Compensi, anticipazioni e crediti concessi ad amministratori e sindaci e impegni assunti per loro conto**

Nel seguente prospetto sono esposte le informazioni richieste dall'art. 2427, n. 16 del codice civile, precisando che non esistono anticipazioni e crediti e non sono stati assunti impegni per conto dell'Organo Amministrativo per effetto di garanzie di qualsiasi tipo prestate.

	<b>Amministratori</b>	<b>Sindaci</b>
<b>Compensi</b>	17.500	13.100

### **Compensi al revisore legale o società di revisione**

Nella seguente tabella sono indicati, suddivisi per tipologia di servizi prestati, i compensi spettanti al revisore legale dei conti.

	<b>Valore</b>
<b>Revisione legale dei conti annuali</b>	5.700
<b>Totale corrispettivi spettanti al revisore legale o alla società di revisione</b>	5.700

### **Categorie di azioni emesse dalla società**

Il presente paragrafo della nota integrativa non è pertinente in quanto il capitale sociale non è rappresentato da azioni.

### **Titoli emessi dalla società**

La società non ha emesso alcun titolo o valore simile rientrante nella previsione di cui all'art. 2427 n. 18 codice civile.

### **Dettagli sugli altri strumenti finanziari emessi dalla società**

La società non ha emesso altri strumenti finanziari ai sensi dell'articolo 2346, comma 6 del codice civile.

### **Impegni, garanzie e passività potenziali non risultanti dallo stato patrimoniale**

Non esistono impegni, garanzie o passività potenziali non risultanti dallo stato patrimoniale.

### **Informazioni sui patrimoni e i finanziamenti destinati ad uno specifico affare**

## **Patrimoni destinati ad uno specifico affare**

Si attesta che alla data di chiusura del bilancio non sussistono patrimoni destinati ad uno specifico affare di cui al n. 20 dell'art. 2427 del codice civile.

## **Finanziamenti destinati ad uno specifico affare**

Si attesta che alla data di chiusura del bilancio non sussistono finanziamenti destinati ad uno specifico affare di cui al n. 21 dell'art. 2427 del codice civile.

## **Informazioni sulle operazioni con parti correlate**

Nel corso dell'esercizio sono state poste in essere operazioni con parti correlate; si tratta di operazioni concluse a condizioni di mercato, pertanto, in base alla normativa vigente, non viene fornita alcuna informazione aggiuntiva.

## **Informazioni sugli accordi non risultanti dallo stato patrimoniale**

Nel corso dell'esercizio non è stato posto in essere alcun accordo non risultante dallo stato patrimoniale.

## **Informazioni sui fatti di rilievo avvenuti dopo la chiusura dell'esercizio**

Con riferimento al punto 22-quater dell'art. 2427 del codice civile, non si segnalano fatti di rilievo successivi alla chiusura dell'esercizio che abbiano inciso in maniera rilevante sull'andamento patrimoniale, finanziario ed economico.

## **Imprese che redigono il bilancio dell'insieme più grande/più piccolo di imprese di cui si fa parte in quanto controllata**

Non esistono le fattispecie di cui all'art. 2427, numeri 22-quinquies e sexies del codice civile.

## **Informazioni relative agli strumenti finanziari derivati ex art. 2427-bis del Codice Civile**

Si attesta che non è stato sottoscritto alcun strumento finanziario derivato.

## **Prospetto riepilogativo del bilancio della società che esercita l'attività di direzione e coordinamento**

Ai sensi dell'art. 2497-bis, comma 4 del codice civile, si attesta che la società non è soggetta all'altrui attività di direzione e coordinamento.

## **Informazioni relative alle cooperative**

Si riportano di seguito le informazioni richieste per le società cooperative a mutualità prevalente.

La vostra cooperativa si propone l'obiettivo di perseguire lo scopo mutualistico svolgendo la propria attività non soltanto a favore dei soci, ma anche a favore di terzi. L'art. 2513 del codice civile definisce i criteri per l'accertamento della condizione di prevalenza dell'attività mutualistica sul totale delle attività esercitate; le informazioni richieste dal suddetto articolo vengono qui di seguito riportate:

Conto economico	Importo in bilancio	di cui verso soci	% riferibile ai soci	Condizioni di prevalenza
A.1- Ricavi delle vendite e delle prestazioni	20.252.283	-	-	
B.6- Costi per materie prime sussidiarie, di consumo e di merci	359	-	-	
B.7- Costi per servizi	20.472.471	19.344.866	94,5	SI
B.9- Costi per il personale	-	-	-	

Si precisa che la società rispetta i requisiti di cui all'art. 2514 del codice civile e che non trova applicazione l'art. 2512 del codice civile in quanto cooperativa sociale.

### Informazioni ex art. 2513 del Codice Civile

Si attesta che nello statuto della cooperativa sono previste le clausole di cui all'art. 2514 del codice civile e che le stesse sono di fatto osservate; inoltre, in base ai parametri evidenziati nell'apposita tabella, si attesta che per la società cooperativa permane la condizione di mutualità prevalente.

Lo scambio mutualistico intrattenuto con le consociate trova la sua espressione nel conto economico all'interno della voce B7 costi per servizi nei confronti dei soci. Il rispetto della norma di cui alla Legge 8/11/1991 n. 381 fa considerare comunque il Consorzio come cooperativa a mutualità prevalente dove i ricavi e i costi per materie sono in realtà da definirsi come non pertinenti più che ininfluenti.

La natura mutualistica del Consorzio nasce dal poter garantire alle consorziate quelle iniziative commerciali e progettuali altrimenti difficilmente ottenibili dalle singole consorziate. La natura poi dei servizi resi nei confronti di anziani e disabili fa del Consorzio un soggetto ad alta valenza sociale.

### Informazioni ex art. 2545-sexies del Codice Civile

La società segnala che non ricorre la fattispecie di cui all'art.2545-sexies del codice civile.

### **Informazioni ex art. 2528 del Codice Civile**

In relazione alle determinazioni assunte dagli amministratori con riguardo all'ammissione di nuovi soci, si segnala che nel corso dell'esercizio 2024 non sono stati ammessi nuovi soci.

### **Informazioni ex art. 2545 del Codice Civile**

In ottemperanza a quanto previsto dall'art. 2545 del codice civile, si ritiene di aver adempiuto a tutte le disposizioni previste statutariamente e di aver operato adeguatamente al fine di conseguire gli scopi sociali della Cooperativa, coerentemente con il suo carattere mutualistico.

### **Informazioni ex art. 1, comma 125, della legge 4 agosto 2017 n. 124**

In relazione al disposto di cui all'art. 1, comma 125-bis, della legge 124/2017, in merito all'obbligo di dare evidenza in nota integrativa delle somme di denaro eventualmente ricevute nell'esercizio a titolo di sovvenzioni, sussidi, vantaggi, contributi o aiuti, in denaro o in natura, non aventi carattere generale e privi di natura corrispettiva, retributiva o risarcitoria di qualunque genere, dalle pubbliche amministrazioni e dai soggetti di cui al comma 125- bis del medesimo articolo, la Società attesta che non ha ricevuto alcun contributo nel corso dell'esercizio 2024. Nella seguente tabella si riportano le informazioni previste relativamente agli Aiuti di Stato ricevuti negli ultimi tre esercizi:

DATA CONCESSIONE	AUTORITA' CONCEDENTE	REGOLAMENTO	STRUMENTO DI AIUTO	DESCRIZIONE	COR	ELEMENTO DI AIUTO
07/04/2023	Agenzia delle Entrate	TF COVID-19 - Sezione 3.1 della Comunicazione della Commissione del 19.03.2020 C (2020) 1863 final e ss.mm.ii	Agevolazione fiscale o esenzione fiscale	Disposizioni in materia di versamento dell'IRAP	11755552	235,00
					<b>TOTALE</b>	<b>235,00</b>

## Proposta di destinazione degli utili o di copertura delle perdite

Signori Soci, alla luce di quanto sopra esposto, l'Organo Amministrativo Vi propone di destinare come segue l'utile d'esercizio:

- 30% pari ad euro 324 alla riserva legale;
- 3% pari ad euro 32 al fondo mutualistico per la promozione e lo sviluppo della cooperazione;
- il rimanente pari ad euro 725 alla riserva indivisibile.

## **Nota integrativa, parte finale**

Signori Soci, Vi confermiamo che il presente bilancio, composto da stato patrimoniale, conto economico, rendiconto finanziario e nota integrativa rappresenta in modo veritiero e corretto la situazione patrimoniale e finanziaria della società, nonché il risultato economico dell'esercizio e corrisponde alle scritture contabili. Vi invitiamo pertanto ad approvare il progetto di bilancio al 31/12/2025 unitamente con la proposta di destinazione del risultato d'esercizio, così come predisposto dall'Organo Amministrativo.

Il Bilancio è veritiero e corrisponde alle scritture contabili.

Bologna, 30/03/2026

### **Per il Consiglio di Amministrazione**

Carla Ferrero, Presidente

**CONSORZIO ALDEBARAN SOCIETA' COOP. SOCIALE**

**Sede Legale: VIA CRISTINA DA PIZZANO N° 5 BOLOGNA (BO)**

**Iscritta al Registro Imprese di: BOLOGNA**

**C.F. e numero iscrizione: 02606891204**

**Iscritta al R.E.A. di BOLOGNA n. 452909**

**Capitale Sociale sottoscritto: € 120.000,00 Interamente versato**

**Partita IVA: 02606891204**

**Numero iscrizione Albo Società Cooperative: A171692 sezione cooperative a mutualità prevalente**

**\* \* \***

**VERBALE DI ASSEMBLEA ORDINARIA**

**CONSORZIO ALDEBARAN SOCIETÀ COOPERATIVA SOCIALE**

L'anno duemilaventisei il giorno venti del mese di maggio alle ore 15,00, in Bologna presso la sede legale del Consorzio Aldebaran Società Cooperativa Sociale in Via Cristina da Pizzano n. 5 a Bologna, si tiene l'Assemblea Ordinaria del Consorzio Aldebaran Società Cooperativa Sociale, in seconda convocazione, per la discussione e approvazione del seguente ordine del giorno:

1. Bilancio di Esercizio al 31/12/2025;
2. Relazione del Collegio Sindacale;
3. Bilancio Sociale.

Alle ore 15,00, ora della convocazione, sono presenti per il Consiglio di Amministrazione: Carla Ferrero, Presidente del Consiglio di Amministrazione di persona, sono presenti in video conferenza Giulia Casarini, Vice Presidente, Elisabetta Bendandi, Katia Ceccarelli e Marco Palma, Consiglieri.

Sono presenti in video conferenza per il Collegio Sindacale: Francesco Artioli, Presidente Collegio Sindacale e Gian Luca Dianti, Doriana Ballotti, Sindaci Effettivi.

Per la Cooperativa Sociale Società Dolce è presente Carla Ferrero, Vice Presidente, per la Cooperativa CADIAI Società Cooperativa Sociale è presente Giulia Casarini, Presidente, per la Cooperativa Ancora Servizi Società Cooperativa è presente Katia Ceccarelli, Presidente e per la Cooperativa ASSCOOP Società Cooperativa Sociale è presente Elisabetta Bendandi, Presidente.

Sono tutti collegati, ad esclusione di Carla Ferrero in presenza, in videoconferenza ai sensi dell'art. 22 dello Statuto e in ottemperanza alla disposizione di cui all'art. 106 comma II del D. L. n. 18 del 17 marzo 2020.

Assume la presidenza dell'Assemblea la Sig.ra Carla Ferrero la quale consta e fa constatare ai presenti la regolarità della seduta, che può deliberare in seconda convocazione, essendo rappresentato il 100% dei voti.

Propone all'Assemblea dei Soci di fare svolgere la funzione di Segretario alla sig.ra Rita Franceschini che è in presenza.

L'Assemblea approva all'unanimità la proposta della Presidente.

Per prima cosa la Presidente comunica a tutti i presenti che in data 28 gennaio 2026 è avvenuta la revisione per il biennio 2025/2026 da parte della Legacooperative la quale ha avuto esito positivo.

Si dà lettura del Bilancio di Esercizio dell'anno 2025, costituito dallo Stato Patrimoniale, dal Conto Economico, della Nota Integrativa e della Relazione sulla Gestione.

La Presidente cede quindi la parola al Presidente del Collegio Sindacale, Francesco Artioli, affinché dia lettura della Relazione del Collegio Sindacale.

La Presidente chiede ai presenti se ci sono domande da porre o richieste di chiarimenti sul Bilancio appena letto.

Nessuno dei soci presenti prende la parola.

La Presidente propone quindi all'Assemblea dei Soci di approvare il Bilancio d'Esercizio 2025 e la destinazione dell'utile d'Esercizio come segue:

- 30% pari ad euro 324,00 alla riserva legale;
- 3% pari ad euro 32,00 al fondo mutualistico per la promozione e lo sviluppo della cooperazione;
- il rimanente pari ad euro 725,00 alla riserva indivisibile.

L'Assemblea dei Soci all'unanimità dei presenti approva il Bilancio d'Esercizio 2025 così come predisposto dall'organo amministrativo facendolo così proprio e, al contempo, ratificando, per quanto occorrer possa, l'operato dell'organo amministrativo e, più specificamente, degli amministratori investiti di particolari cariche o compiti, e di destinare l'utile d'esercizio come proposto dalla Presidente.

La Presidente inoltre dà lettura del Bilancio Sociale 2025, che sarà pubblicato sul sito del Consorzio e diffuso agli stakeholders attraverso l'invio via mail e la pubblicazione sul sito consortile.

La Presidente chiede ai presenti se ci sono domande da porre o richieste di chiarimenti sul Bilancio Sociale appena esposto.

Nessuno dei soci presenti prende la parola.

La Presidente propone quindi all'Assemblea dei Soci di approvare il Bilancio Sociale 2025.

L'Assemblea dei Soci all'unanimità dei presenti approva la proposta della Presidente.

Alle ore 15,45 avendo esaurito tutti i punti all'ordine del giorno, l'Assemblea viene sciolta, previa lettura ed approvazione del presente verbale.

Bologna, 20 maggio 2026

La Presidente (firmato)

Carla Ferrero

La Segretaria (firmato)

Rita Franceschini

# CONSORZIO ALDEBARAN SOCIETA' COOP. SOCIALE

Sede legale: VIA CRISTINA DA PIZZANO, 5 BOLOGNA (BO)

Iscritta al Registro Imprese della CCIAA DI BOLOGNA

C.F. e numero iscrizione: 02606891204

Iscritta al R.E.A. n. BO 452909

Capitale Sociale sottoscritto € 120.000,00 Interamente versato

Partita IVA: 02606891204

A171692

## Relazione sulla gestione

### *Bilancio Ordinario al 31/12/2025*

Signori Soci, nella nota integrativa Vi sono state fornite le notizie attinenti alla illustrazione del bilancio al 31/12/2025; nel presente documento, conformemente a quanto previsto dall'art. 2428 del codice civile, Vi forniamo le notizie attinenti la situazione della Vostra società e le informazioni sull'andamento della gestione. La presente relazione, redatta con valori espressi in unità di Euro, viene presentata a corredo del Bilancio d'esercizio al fine di fornire informazioni reddituali, patrimoniali, finanziarie e gestionali della società corredate, ove possibile, di elementi storici e valutazioni prospettiche.

Il Consorzio Aldebaran è stato costituito il 13 Dicembre 2005 per volontà delle più rappresentative Cooperative Sociali, Ada incorporata per fusione in Asscoop, Ancora, Cadiai e Società Dolce, aderenti alle diverse associazioni (AGCI, Confcooperative e Legacoop) ed impegnate nella Provincia di Bologna nei servizi a sostegno della domiciliarità rivolti alle persone non autosufficienti prevalentemente anziane. Ad esso è stata trasferita dalle Consorziato, in via esclusiva e per il territorio della Provincia di Bologna, escluso il comprensorio di Imola, la funzione di promuovere e acquisire servizi di Assistenza Domiciliare, Centri Semiresidenziali e Day Service, attività di Soggiorno Climatico e ogni altra tipologia di servizio non residenziale finalizzata a garantire il sostegno alla domiciliarità attraverso adeguata assistenza, sostegno, cura e integrazione a cittadini "non autosufficienti".

La Relazione è conforme a quanto disposto, in particolare, dall'art. 2545 del Codice Civile e dalla specifica normativa in materia di Cooperazione e Cooperazione Sociale. Le Cooperative Sociali, secondo l'art. 1 della Legge n. 381/1991, "hanno lo scopo di perseguire l'interesse generale della comunità alla promozione umana e all'integrazione dei cittadini": esse, pertanto, si differenziano dalle altre Cooperative per il perseguimento di un fine più ampio rispetto

allo scopo mutualistico semplice, in quanto hanno un orizzonte esterno al gruppo che le costituisce. Il legislatore, delegato alla riforma del diritto societario (D.Lgs. n. 6/2003), era consapevole delle particolari situazioni in cui le Cooperative Sociali si potevano trovare nel condurre le loro attività, tanto che ha stabilito che le stesse, nella misura in cui rispettassero la Legge n. 381/1991, dovessero essere considerate a mutualità prevalente, indipendentemente dall'osservanza delle condizioni di cui all'art. 2513 del Codice Civile, sempre che osservassero i requisiti di cui all'art. 2514. Dal 2017 in virtù del Decreto Legislativo n. 112, intitolato "Revisione della disciplina in materia di impresa sociale", il Consorzio Aldebaran è impresa sociale di diritto in qualità di cooperativa sociale.

## Informativa sulla società

---

La società ha chiuso il Bilancio d'Esercizio al 31/12/2025 registrando un risultato positivo di euro 1.081

Il Valore della Produzione si è attestato su euro 20.742.471 euro con un incremento dell'1,73% pari ad euro 352.880 rispetto al 2024 (euro 20.389.591) confermando di fatto il superamento dei 20.000.000 di fatturato.

Il fatturato ha visto delle variazioni sulle singole tipologie di servizio, da segnalare in particolare l'aumento del sull'assistenza domiciliare che ha compensato il decremento del servizio Caregiver.

Nell'arco del 2024 il servizio Caregiver del Comune di Bologna è andato a gara d'appalto e non è stata confermata la gestione in capo al Consorzio, pertanto il 2025 è il primo anno intero senza il fatturato ad esso collegato.

I Centri Diurni per Anziani hanno avuto una lieve flessione tutta da imputare al CD il Picchio della Pianura Est che è stato riorganizzato nell'anno unendo due precedenti centri diurni.

E' proseguita la gestione degli sportelli sociali in linea con un incremento di altri sportelli per l'Asl di Bologna.

I Servizi privati hanno avuto un incremento in percentuale molto importante del 27,36% per euro 72.002.

Il vero core business del Consorzio rimane l'assistenza domiciliare accreditata che ha visto nel 2025 un incremento del fatturato del 2,92 % per un fatturato di 15.388.260 euro. Il fatturato è la somma di incrementi e decrementi nei vari territori, come meglio esplicitato nella tabella che segue.

La Regione Emilia Romagna ha riconosciuto anche per il 2025 gli adeguamenti tariffari per i servizi domiciliari e i Centri Diurni in conseguenza del rinnovo del ccnl delle cooperative sociali, rendendo così sostenibile l'impatto dell'aumento del costo del lavoro per le cooperative consorziate.

La gestione complessiva consortile si è conclusa con un risultato positivo che ha visto la copertura di tutti i costi consortili grazie alla normale attività, in quanto l'organizzazione e i relativi costi di gestione sono percentualizzati sulla base dell'effettiva attività svolta. La gestione dell'attività sarà ampiamente analizzata di seguito attraverso le tabelle riassuntive.

E' proseguita l'attività di implementazione del sistema gestione qualità che ha portato nel mese di dicembre 2025 alla conferma della certificazione di conformità alla norma ISO 9001:2015 per la "Progettazione, gestione e controllo

dei servizi erogati dalle consorziate quali: servizi socioassistenziali e sociosanitari domiciliari per persone anziane, disabili e /o non autosufficienti, servizi semi residenziali (centri diurni) per anziani.

Nel corso del 2025 si è proseguito nell'aggiornamento sulle base delle nuove indicazioni emerse, del Modello Organizzativo di Gestione ai sensi della normativa 231/2001 con costanti incontri e confronti con l'Organismo di Vigilanza.

Tutte le attività del Consiglio di Amministrazione, dell'Ufficio Commerciale e del Gruppo Tecnico sono state svolte regolarmente con continui aggiornamenti via e-mail.

E' stata realizzata la stesura del Bilancio Sociale del Consorzio, relativo all'anno 2025, in ottemperanza di quanto previsto dalle nuove normative sia nazionali che regionali. Il documento è oggi presentato all'Assemblea e sarà successivamente diffuso agli operatori e Stakeholders del Consorzio.

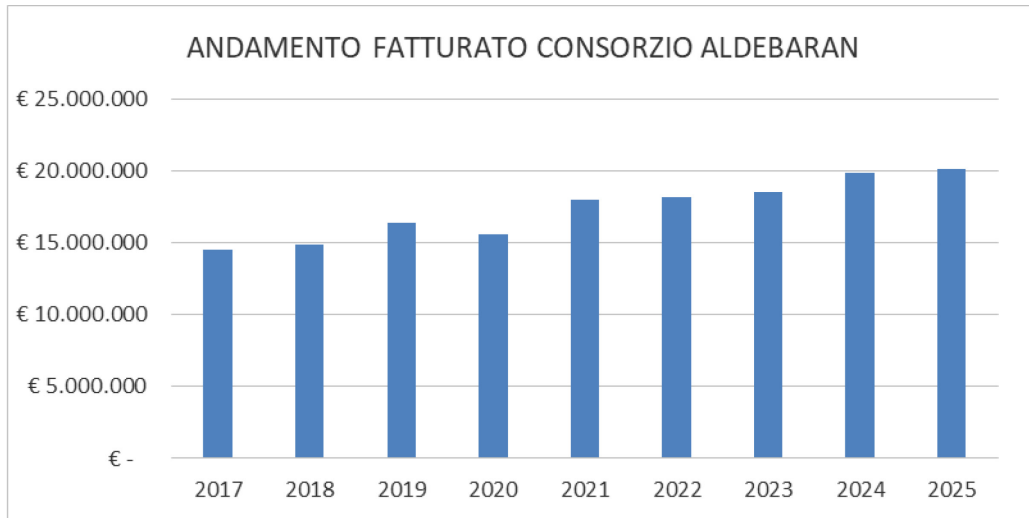
Dal 2023 non vi sono più servizi o progetti svolti nel Distretto dell'Appennino.

Nel 2025 in occasione dei vent'anni di fondazione del Consorzio Aldebaran, sono state svolte nella Città di Bologna alcune iniziative relative al benessere dell'anziano in collaborazione con Felsinea; è stata effettuata una festa per tutte le operatrici ed operatori delle cooperative consorziate che operano per il Consorzio Aldebaran in cui sono state premiate oltre 100 persone che lavorano nei servizi del Consorzio dalla sua fondazione.

Di seguito una tabella riassuntiva del fatturato per tipologia:

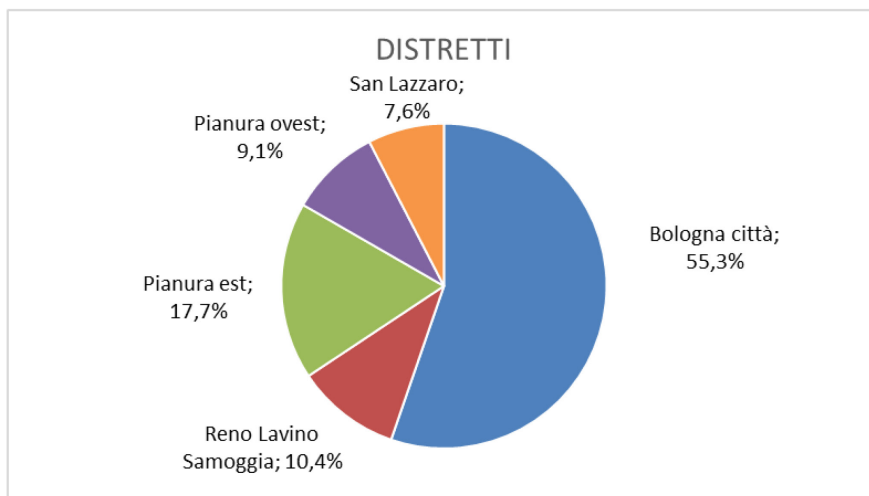
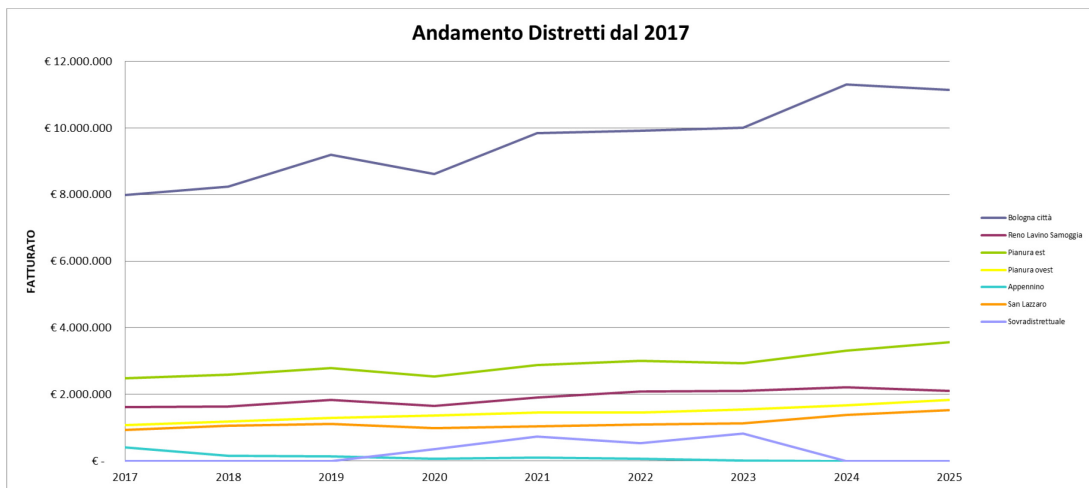
TIPOLOGIA DI SERVIZIO	FATTURATO	INCIDENZA IN %
CENTRI DIURNI	€ 2.512.344	12,47%
PROGETTI RICREATIVI	€ 127.583	0,63%
SAD	€ 15.388.594	76,38%
DIMISSIONI PROTETTE	€ 989.807	4,91%
CAREGIVER	€ 69.310	0,34%
HCP	€ 98.095	0,49%
PROGETTI INTEGRATIVI SAD	€ 67.246	0,33%
SERVIZI PRIVATI	€ 335.273	1,66%
SPORTELLI SOCIALI	€ 559.809	2,78%
<b>TOTALE</b>	<b>€ 20.148.060</b>	<b>100,00%</b>

TOTALE FATTURATO PER SERVIZI	€ 20.148.060	97,13%
RIFATTURAZIONE COSTI ALLE CONSORZiate	€ 539.593	2,60%
SOPPRAVVENIENZE	€ 51.003	0,25%
ALTRI RICAVI	€ 3.815	0,02%
<b>TOTALE FATTURATO CONSORZIO ALDEBARAN</b>	<b>€ 20.742.471</b>	<b>100,00%</b>



**Descrizione del fatturato per erogazione dei servizi**

Di seguito si presenta nella tabella una suddivisione effettuata per singolo Distretto, per meglio evidenziare i dati sopra riportati:



Le attività del Consorzio sono svolte quasi il 55,3 % in servizi e progetti con il Comune di Bologna e Distretto Città di Bologna.

DIVISIONE FATTURATO PER DISTRETTI									
DISTRETTI	2017	2018	2019	2020	2021	2022	2023	2024	2025
Bologna città	€ 7.987.950	€ 8.229.647	€ 9.201.683	€ 8.610.150	€ 9.850.927	€ 9.921.876	€ 10.015.742	€ 11.311.985	€ 11.135.611
Reno Lavino Samoggia	€ 1.609.099	€ 1.638.378	€ 1.825.849	€ 1.654.300	€ 1.911.276	€ 2.090.068	€ 2.103.274	€ 2.202.839	€ 2.094.247
Pianura est	€ 2.482.295	€ 2.583.896	€ 2.791.350	€ 2.532.287	€ 2.876.832	€ 3.004.629	€ 2.925.020	€ 3.317.175	€ 3.559.782
Pianura ovest	€ 1.082.003	€ 1.180.668	€ 1.298.382	€ 1.366.616	€ 1.457.414	€ 1.451.800	€ 1.551.530	€ 1.669.228	€ 1.828.996
Appennino	€ 413.795	€ 147.929	€ 127.713	€ 68.518	€ 98.477	€ 67.791	€ 6.757	€ -	€ -
San Lazzaro	€ 929.344	€ 1.059.295	€ 1.103.348	€ 990.620	€ 1.032.617	€ 1.086.650	€ 1.120.167	€ 1.380.321	€ 1.529.425
Sovradistrettuale	€ -	€ -	€ -	€ 344.776	€ 722.977	€ 525.762	€ 818.156		
<b>CONSORZIO ALDEBARAN</b>	<b>€ 14.504.485</b>	<b>€ 14.839.813</b>	<b>€ 16.348.323</b>	<b>€ 15.567.266</b>	<b>€ 17.950.520</b>	<b>€ 18.148.578</b>	<b>€ 18.540.646</b>	<b>€ 19.881.548</b>	<b>€ 20.148.060</b>

VARIAZIONE FATTURATO PER DISTRETTO RISPETTO ALL'ANNO PRECEDENTE									
DISTRETTI	2017	2018	2019	2020	2021	2022	2023	2024	2025
Bologna città	-10,0%	3,0%	11,8%	-6,4%	14,4%	0,7%	0,9%	12,9%	-1,6%
Reno Lavino Samoggia	-3,5%	1,8%	11,4%	-9,4%	15,5%	9,4%	0,6%	4,7%	-4,9%
Pianura est	0,7%	4,1%	8,0%	-9,3%	13,6%	4,4%	-2,6%	13,4%	7,3%
Pianura ovest	-11,6%	9,1%	10,0%	5,3%	6,6%	-0,4%	6,9%	7,6%	9,6%
Appennino	-7,4%	-64,3%	-13,7%	-46,4%	43,7%	-31,2%	-90,0%		
San Lazzaro	-1,4%	14,0%	4,2%	-10,2%	4,2%	5,2%	3,1%	23,2%	10,8%
Sovradistrettuale	0,0%	0,0%	0,0%	0,0%	0,0%	0,0%	0,0%		
<b>CONSORZIO ALDEBARAN</b>	<b>-9,92%</b>	<b>2,31%</b>	<b>10,17%</b>	<b>-4,78%</b>	<b>15,31%</b>	<b>1,10%</b>	<b>2,16%</b>	<b>7,23%</b>	<b>1,34%</b>

Nel 2025 vi è stato un importante incremento in percentuale del fatturato nei Distretti della Pianura Est ed Ovest e San Lazzaro; il Distretto Reno Lavino Samoggia è tornato ai valori del 2023.

Il Distretto Città di Bologna ha avuto un decremento dovuto al termine della gestione del progetto caregiver.

INCIDENZA DEL FATTURATO PER DISTRETTO SUL TOTALE FATTURATO DEL CONSORZIO									
DISTRETTI	2017	2018	2019	2020	2021	2022	2023	2024	2025
Bologna città	55,1%	55,5%	56,3%	55,3%	54,9%	54,7%	54,0%	56,9%	55,3%
Reno Lavino Samoggia	11,1%	11,0%	11,2%	10,6%	10,6%	11,5%	11,3%	11,1%	10,4%
Pianura est	17,1%	17,4%	17,1%	16,3%	16,0%	16,6%	15,8%	16,7%	17,7%
Pianura ovest	7,5%	8,0%	7,9%	8,8%	8,1%	8,0%	8,4%	8,4%	9,1%
Appennino	2,9%	1,0%	0,8%	0,4%	0,5%	0,4%	0,0%		
San Lazzaro	6,4%	7,1%	6,7%	6,4%	5,8%	6,0%	6,0%	6,9%	7,6%
Sovradistrettuale							4,4%		
<b>CONSORZIO ALDEBARAN</b>	<b>100,00%</b>	<b>100,00%</b>	<b>100,00%</b>	<b>97,79%</b>	<b>95,97%</b>	<b>97,10%</b>	<b>100,00%</b>	<b>100,00%</b>	<b>100,00%</b>

Di seguito la suddivisione dei fatturati per tipologia di servizio nei vari Distretti

DISTRETTO	TIPOLOGIA	SERVIZIO	FATTURATO 2025
BOLOGNA CITTÀ	PROGETTI INTEGRATIVI SAD	ANT	€ 56.662,68
BOLOGNA CITTÀ	CAREGIVER	CAREGIVER	€ 69.309,88
PIANURA EST	SAD	SAD GRANAROLO	€ 256.472,74
PIANURA EST	SAD	SAD CASTELMAGGIORE	€ 275.216,77
PIANURA EST	SAD	SAD BENTIVOGLIO	€ 139.947,47
BOLOGNA CITTÀ	SPORTELLI SOCIALI	PROGETTI FRAGILITA' SOCIALE	€ 253.454,98
PIANURA OVEST	PROGETTI INTEGRATIVI SAD	PROGETTO AD ASSIT.FAM. PIAN. OVEST	€ 10.583,29
PIANURA OVEST	HCP	HCP OVEST	€ 58.554,04
BOLOGNA CITTÀ	HCP	HCP BOLOGNA	€ 36.744,98
SAN LAZZARO	CENTRI DIURNI	CD VILLA ARCOBALENO SAN LAZZARO	€ 378.492,70
PIANURA EST	CENTRI DIURNI	CD PIANURA EST	€ 217.227,34
PIANURA EST	SAD	SAD CASTELLO D'ARGILE	€ 168.817,96
PIANURA EST	SAD	SAD BUDRIO	€ 305.695,84
PIANURA EST	SAD	SAD S. PIETRO IN CASALE	€ 262.948,77
PIANURA EST	SAD	SAD GALLIERA	€ 191.218,24
PIANURA EST	SAD	SAD PIEVE DI CENTO	€ 153.183,61
PIANURA EST	SAD	SAD BARICELLA	€ 263.212,63
PIANURA EST	SAD	SAD MALALBERGO	€ 250.206,95
PIANURA EST	SAD	SAD MINERBIO	€ 228.053,46
BOLOGNA CITTÀ	SAD	SAD HANDICAP BOLOGNA	€ 1.811.887,94
PIANURA EST	SAD	SAD CASTENASO	€ 309.276,96
PIANURA EST	SAD	SAD MOLINELLA	€ 211.417,08
BOLOGNA CITTÀ	SERVIZI PRIVATI	SERVIZI PRIVATI	€ 335.273,24
BOLOGNA CITTÀ	SAD	SAD BO	€ 5.790.272,92
SAN LAZZARO	SAD	SAD PIANORO	€ 232.327,53
BOLOGNA CITTÀ	CENTRI DIURNI	CD PIZZOLI BO	€ 310.454,07
PIANURA OVEST	SAD	SAD ANZOLA EMILIA	€ 148.789,90
PIANURA OVEST	SAD	SAD S. GIOVANNI IN P.	€ 749.451,05
PIANURA OVEST	SAD	SAD S. AGATA BOLOGNESE	€ 190.751,75
PIANURA OVEST	SAD	SAD SALA BOLOGNESE	€ 112.497,46
PIANURA OVEST	SAD	SAD CREVALCORE	€ 352.833,68
RENO LAVINO SAMOGGIA	SAD	SAD DISTRETTO CASALECCHIO	€ 1.535.883,64
RENO LAVINO SAMOGGIA	CENTRI DIURNI	CD CA' MAZZETTI CASALECCHIO	€ 252.009,73
PIANURA OVEST	SAD	SAD CALDERARA DI RENO	€ 205.534,55
BOLOGNA CITTÀ	PROGETTI RICREATIVI	BO PROGETTI RICREATIVI NAVILE- SAVENA	€ 53.894,64
BOLOGNA CITTÀ	PROGETTI RICREATIVI	BO PROGETTI RICREATIVI BORGIO RENO	€ 24.521,64
BOLOGNA CITTÀ	PROGETTI RICREATIVI	BO PROGETTI RICREATIVI SARAGOZZA	€ 16.044,70
BOLOGNA CITTÀ	PROGETTI RICREATIVI	BO PROGETTI RICREATIVI S.DONATO-S.VITALE	€ 33.121,66
RENO LAVINO SAMOGGIA	SPORTELLI SOCIALI	SPORTELLO SOCIALE RENO LAVINO SAMOGGIA	€ 306.353,82
SAN LAZZARO	SAD	SAD LOIANO	€ 60.255,11
PIANURA EST	HCP	HCP EST	€ 2.795,68
BOLOGNA CITTÀ	DIMMISSIONI PROTETTE	DIMMISSIONI PROTETTE	€ 989.807,07
BOLOGNA CITTÀ	CENTRI DIURNI	CD I TULIPANI BO	€ 238.230,35
BOLOGNA CITTÀ	CENTRI DIURNI	CD CASTELLETO BO	€ 308.091,29
BOLOGNA CITTÀ	CENTRI DIURNI	CD PREZZOLINI BO	€ 306.070,13
BOLOGNA CITTÀ	CENTRI DIURNI	CD I MUGHETTI BO	€ 286.623,94
BOLOGNA CITTÀ	CENTRI DIURNI	CD I TRE GIRASOLI BO	€ 215.144,69
PIANURA EST	SAD	SAD ARGELATO	€ 147.319,57
PIANURA EST	SAD	SAD S.GIORGIO DI PIANO	€ 159.178,93
SAN LAZZARO	SAD	SAD SAN LAZZARO	€ 858.349,48
PIANURA EST	SAD	GRAVI DISABILITA'	€ 17.591,94

La suddivisione del fatturato delle cooperative per singolo Distretto è così suddiviso:

TOTALE	CADIAI	8.945.097,33	46,89%
	ASSCOOP	1.034.809,32	5,42%
	SOCIETA' DOLCE	5.555.487,08	29,12%
	ANCORA	3.541.866,48	18,57%
	TOTALE DA CONSORZIATE	19.077.260,21	100,00%
DISTRETTO CITTA' DI BOLOGNA	CADIAI	5.092.989,61	48,93%
	ASSCOOP	1.034.809,32	9,94%
	SOCIETA' DOLCE	2.416.363,41	23,21%
	ANCORA	1.864.835,09	17,92%
	TOTALE DA CONSORZIATE	10.408.997,43	100,00%
DISTRETTO VALLI RENO LAVINO SAMOGGIA	CADIAI	252.715,34	12,23%
	ASSCOOP		0,00%
	SOCIETA' DOLCE	901.026,11	43,60%
	ANCORA	913.018,99	44,18%
	TOTALE DA CONSORZIATE	2.066.760,44	100,00%
DISTRETTO PIANURA EST	CADIAI	1.218.049,20	34,73%
	ASSCOOP		0,00%
	SOCIETA' DOLCE	1.525.017,74	43,48%
	ANCORA	764.012,40	21,78%
	TOTALE DA CONSORZIATE	3.507.079,34	100,00%
DISTRETTO PIANURA OVEST	CADIAI	1.169.788,90	73,65%
	ASSCOOP		0,00%
	SOCIETA' DOLCE	418.527,18	26,35%
	ANCORA		0,00%
	TOTALE DA CONSORZIATE	1.588.316,08	100,00%
DISTRETTO SAN LAZZARO DI SAVENA	CADIAI	1.211.554,28	80,44%
	ASSCOOP		0,00%
	SOCIETA' DOLCE	294.552,64	19,56%
	ANCORA		0,00%
	TOTALE DA CONSORZIATE	1.506.106,92	100,00%

Di seguito le tabelle riassuntive dei servizi suddivisi per tipologia

SAD	CADIAI	6.707.394,66	46,12%
	ASSCOOP	472.401,75	3,25%
	SOCIETA' DOLCE	4.570.559,28	31,43%
	ANCORA	2.792.032,00	19,20%
	TOTALE DA CONSORZIATE	14.542.387,69	100,00%

DISTRETTO	TIPOLOGIA	SERVIZIO	FATTURATO 2025
PIANURA EST	SAD	SAD GRANAROLO	€ 256.472,74
PIANURA EST	SAD	SAD CASTELMAGGIORE	€ 275.216,77
PIANURA EST	SAD	SAD BENTIVOGLIO	€ 139.947,47
PIANURA EST	SAD	SAD CASTELLO D'ARGILE	€ 168.817,96
PIANURA EST	SAD	SAD BUDRIO	€ 305.695,84
PIANURA EST	SAD	SAD S. PIETRO IN CASALE	€ 262.948,77
PIANURA EST	SAD	SAD GALLIERA	€ 191.218,24
PIANURA EST	SAD	SAD PIEVE DI CENTO	€ 153.183,61
PIANURA EST	SAD	SAD BARICELLA	€ 263.212,63
PIANURA EST	SAD	SAD MALALBERGO	€ 250.206,95
PIANURA EST	SAD	SAD MINERBIO	€ 228.053,46
BOLOGNA CITTÀ	SAD	SAD HANDICAP BOLOGNA	€ 1.811.887,94
PIANURA EST	SAD	SAD CASTENASO	€ 309.276,96
PIANURA EST	SAD	SAD MOLINELLA	€ 211.417,08
BOLOGNA CITTÀ	SAD	SAD BO	€ 5.790.272,92
SAN LAZZARO	SAD	SAD PIANORO	€ 232.327,53
PIANURA OVEST	SAD	SAD ANZOLA EMILIA	€ 148.789,90
PIANURA OVEST	SAD	SAD S. GIOVANNI IN P.	€ 749.451,05
PIANURA OVEST	SAD	SAD S. AGATA BOLOGNESE	€ 190.751,75
PIANURA OVEST	SAD	SAD SALA BOLOGNESE	€ 112.497,46
PIANURA OVEST	SAD	SAD CREVALCORE	€ 352.833,68
RENO LAVINO SAMOGGIA	SAD	SAD DISTRETTO CASALECCHIO	€ 1.535.883,64
PIANURA OVEST	SAD	SAD CALDERARA DI RENO	€ 205.534,55
SAN LAZZARO	SAD	SAD LOIANO	€ 60.255,11
PIANURA EST	SAD	SAD ARGELATO	€ 147.319,57
PIANURA EST	SAD	SAD S.GIORGIO DI PIANO	€ 159.178,93
SAN LAZZARO	SAD	SAD SAN LAZZARO	€ 858.349,48
PIANURA EST	SAD	GRAVI DISABILITA'	€ 17.591,94
<b>TOTALE</b>			<b>€ 15.388.594</b>

SERVIZI PRIVATI	CADIAI	157.795,62	48,64%
	ASSCOOP		0,00%
	SOCIETA' DOLCE	60.730,18	18,72%
	ANCORA	105.871,26	32,64%
	TOTALE DA CONSORZIATE	324.397,06	100,00%

DISTRETTO	TIPOLOGIA	SERVIZIO	FATTURATO 2025
BOLOGNA CITTÀ	SERVIZI PRIVATI	SERVIZI PRIVATI	€ 335.273,24

PROGETTI INTEGRATIVI SAD	CADIAI	43.715,26	65,01%
	ASSCOOP		0,00%
	SOCIETA' DOLCE	17.276,88	25,69%
	ANCORA	6.253,84	9,30%
	TOTALE DA CONSORZIATE	67.245,98	100,00%

DISTRETTO	TIPOLOGIA	SERVIZIO	FATTURATO 2025
BOLOGNA CITTÀ	PROGETTI INTEGRATIVI SAD	ANT	€ 56.662,68
PIANURA OVEST	PROGETTI INTEGRATIVI SAD	PROGETTO AD ASSIT.FAM. PIAN. OVEST	€ 10.583,29
		<b>TOTALE</b>	<b>€ 67.246</b>

CAREGIVER	CADIAI	24.387,87	35,16%
	ASSCOOP		0,00%
	SOCIETA' DOLCE	23.361,25	33,68%
	ANCORA	21.614,09	31,16%
	TOTALE DA CONSORZIATE	69.363,21	100,00%

DISTRETTO	TIPOLOGIA	SERVIZIO	FATTURATO 2025
BOLOGNA CITTÀ	CAREGIVER	CAREGIVER	€ 69.309,88

DIMISSIONI PROTETTE	CADIAI	460.963,88	48,69%
	ASSCOOP		0,00%
	SOCIETA' DOLCE	295.135,75	31,17%
	ANCORA	190.623,37	20,14%
	TOTALE DA CONSORZIATE	946.723,00	100,00%

DISTRETTO	TIPOLOGIA	SERVIZIO	FATTURATO 2025
BOLOGNA CITTÀ	DIMISSIONI PROTETTE	DIMISSIONI PROTETTE	€ 989.807,07

HCP	CADIAI	55.409,55	62,79%
	ASSCOOP		0,00%
	SOCIETA' DOLCE	24.043,49	27,25%
	ANCORA	8.786,38	9,96%
	TOTALE DA CONSORZIATE	88.239,42	100,00%

DISTRETTO	TIPOLOGIA	SERVIZIO	FATTURATO 2025
PIANURA OVEST	HCP	HCP OVEST	€ 58.554,04
BOLOGNA CITTÀ	HCP	HCP BOLOGNA	€ 36.744,98
PIANURA EST	HCP	HCP EST	€ 2.795,68
		<b>TOTALE</b>	<b>€ 98.095</b>

PROGETTI RICREATIVI	CADIAI	51.115,69	55,66%
	ASSCOOP		0,00%
	SOCIETA' DOLCE	32.208,61	35,07%
	ANCORA	8.505,24	9,26%
	<b>TOTALE DA CONSORZiate</b>	<b>91.829,54</b>	<b>100,00%</b>

DISTRETTO	TIPOLOGIA	SERVIZIO	FATTURATO 2025
BOLOGNA CITTÀ	PROGETTI RICREATIVI	BO PROGETTI RICREATIVI NAVILE- SAVENA	€ 53.894,64
BOLOGNA CITTÀ	PROGETTI RICREATIVI	BO PROGETTI RICREATIVI BORGO RENO	€ 24.521,64
BOLOGNA CITTÀ	PROGETTI RICREATIVI	BO PROGETTI RICREATIVI SARAGOZZA	€ 16.044,70
BOLOGNA CITTÀ	PROGETTI RICREATIVI	BO PROGETTI RICREATIVI S.DONATO-S.VITALE	€ 33.121,66
		<b>TOTALE</b>	<b>€ 127.583</b>

CENTRI DIURNI	CADIAI	1.444.314,80	59,81%
	ASSCOOP	562.407,57	23,29%
	SOCIETA' DOLCE		0,00%
	ANCORA	408.180,30	16,90%
	<b>TOTALE DA CONSORZiate</b>	<b>2.414.902,67</b>	<b>100,00%</b>

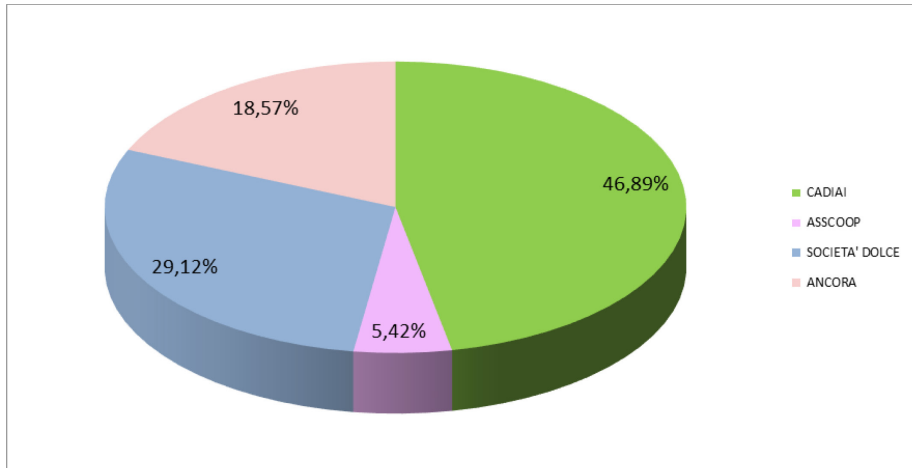
DISTRETTO	TIPOLOGIA	SERVIZIO	FATTURATO 2025
SAN LAZZARO	CENTRI DIURNI	CD VILLA ARCOBALENO SAN LAZZARO	€ 378.492,70
PIANURA EST	CENTRI DIURNI	CD PIANURA EST	€ 217.227,34
BOLOGNA CITTÀ	CENTRI DIURNI	CD PIZZOLI BO	€ 310.454,07
RENO LAVINO SAMOGGIA	CENTRI DIURNI	CD CA' MAZZETTI CASALECCHIO	€ 252.009,73
BOLOGNA CITTÀ	CENTRI DIURNI	CD I TULIPANI BO	€ 238.230,35
BOLOGNA CITTÀ	CENTRI DIURNI	CD CASTELLETO BO	€ 308.091,29
BOLOGNA CITTÀ	CENTRI DIURNI	CD PREZZOLINI BO	€ 306.070,13
BOLOGNA CITTÀ	CENTRI DIURNI	CD I MUGHETTI BO	€ 286.623,94
BOLOGNA CITTÀ	CENTRI DIURNI	CD I TRE GIRASOLI BO	€ 215.144,69
		<b>TOTALE</b>	<b>€ 2.512.344</b>

SPORTELLI SOCIALI	CADIAI		0,00%
	ASSCOOP		0,00%
	SOCIETA' DOLCE	532.171,64	100,00%
	ANCORA		0,00%
	<b>TOTALE DA CONSORZiate</b>	<b>532.171,64</b>	<b>100,00%</b>

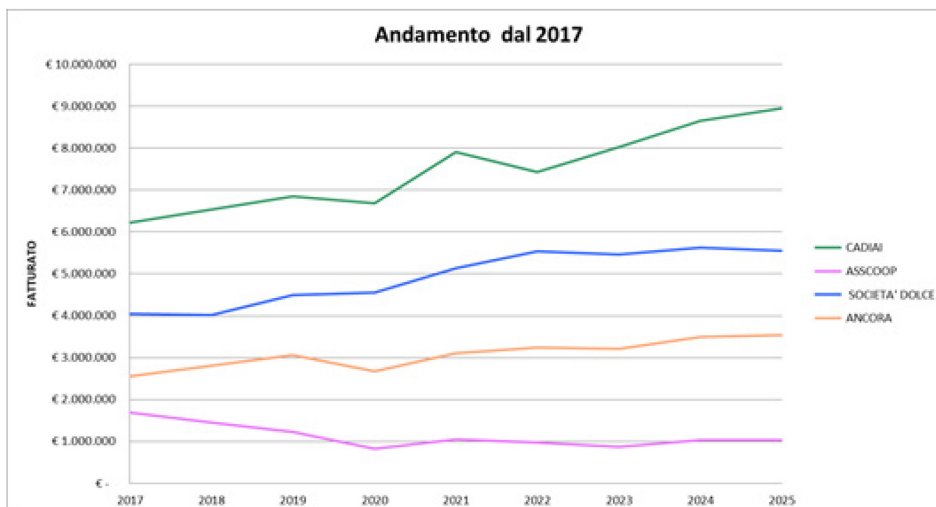
DISTRETTO	TIPOLOGIA	SERVIZIO	FATTURATO 2025
BOLOGNA CITTÀ	SPORTELLI SOCIALI	PROGETTI FRAGILITA' SOCIALE	€ 253.454,98
RENO LAVINO SAMOGGIA	SPORTELLI SOCIALI	SPORTELLO SOCIALE RENO LAVINO SAMOGGIA	€ 306.353,82
		<b>TOTALE</b>	<b>€ 559.809</b>

Dati inerenti all'attività svolta dalle cooperative consorziate:

<b>CADIAI</b>	<b>8.945.097,33</b>	<b>46,89%</b>
<b>ASSCOOP</b>	<b>1.034.809,32</b>	<b>5,42%</b>
<b>SOCIETA' DOLCE</b>	<b>5.555.487,08</b>	<b>29,12%</b>
<b>ANCORA</b>	<b>3.541.866,48</b>	<b>18,57%</b>
<b>TOTALE DA CONSORZIATE</b>	<b>€ 19.077.260</b>	<b>100,00%</b>



FATTURATO DELLE CONSORZIATE NELL'AMBITO DEL CONSORZIO ALDEBARAN										
quota partecipazione al Consorzio	anno	2017	2018	2019	2020	2021	2022	2023	2024	2025
<b>CADIAI</b>		€ 6.227.480	€ 6.535.307	€ 6.851.168	€ 6.682.374	€ 7.905.056	€ 7.424.965	€ 8.020.360	€ 8.657.680	€ 8.945.097
	variazione su anno precedente	-11,3%	4,9%	4,8%	-2,5%	18,3%	-6,1%	8,0%	7,9%	3,3%
<b>43,33%</b>	incidenza su totale	<b>44,9%</b>	<b>44,1%</b>	<b>43,8%</b>	<b>45,4%</b>	<b>46,0%</b>	<b>43,2%</b>	<b>45,6%</b>	<b>46,0%</b>	<b>46,9%</b>
<b>ASSCOOP</b>		€ 1.688.054	€ 1.451.873	€ 1.234.700	€ 827.198	€ 1.044.116	€ 976.531	€ 874.713	€ 1.032.641	€ 1.034.809
	variazione su anno precedente	-2,5%	-14,0%	-15,0%	-33,0%	26,2%	-6,5%	-10,4%	18,1%	0,2%
<b>11,67%</b>	incidenza su totale	<b>11,1%</b>	<b>9,8%</b>	<b>7,9%</b>	<b>5,6%</b>	<b>6,1%</b>	<b>5,7%</b>	<b>5,0%</b>	<b>5,5%</b>	<b>5,4%</b>
<b>SOCIETA' DOLCE</b>		€ 4.038.578	€ 4.009.815	€ 4.487.637	€ 4.548.105	€ 5.131.928	€ 5.540.091	€ 5.461.270	€ 5.624.761	€ 5.555.487
	variazione su anno precedente	-2,3%	-0,7%	11,9%	1,3%	12,8%	8,0%	-1,4%	3,0%	-1,2%
<b>25,00%</b>	incidenza su totale	<b>26,5%</b>	<b>27,1%</b>	<b>28,7%</b>	<b>30,9%</b>	<b>29,8%</b>	<b>32,2%</b>	<b>31,1%</b>	<b>29,9%</b>	<b>29,1%</b>
<b>ANCORA</b>		€ 2.550.374	€ 2.806.324	€ 3.058.801	€ 2.672.895	€ 3.112.140	€ 3.237.294	€ 3.214.966	€ 3.500.215	€ 3.541.866
	variazione su anno precedente	-6,8%	10,0%	9,0%	-12,6%	16,4%	4,0%	-0,7%	8,9%	1,2%
<b>20,00%</b>	incidenza su totale	<b>17,5%</b>	<b>19,0%</b>	<b>19,6%</b>	<b>18,1%</b>	<b>18,1%</b>	<b>18,8%</b>	<b>18,3%</b>	<b>18,6%</b>	<b>18,6%</b>



Fatturato suddiviso per Distretti e tipologia di servizio per cooperativa consorziata:

DISTRETTO	TIPOLOGIA DI SERVIZIO	SERVIZIO	ANCORA
BOLOGNA CITTÀ	ANT	ANT	6.253,84 €
BOLOGNA CITTÀ	CAREGIVER	CAREGIVER	21.614,09 €
BOLOGNA CITTÀ	HCP	HCP BOLOGNA	7.226,38 €
BOLOGNA CITTÀ	SAD	SAD HANDICAP BOLOGNA	104.249,72 €
BOLOGNA CITTÀ	SERVIZI PRIVATI	SERVIZI PRIVATI	105.871,26 €
BOLOGNA CITTÀ	SAD	SAD BO	1.213.879,27 €
BOLOGNA CITTÀ	PROGETTI RICREATIVI	BO PROGETTI RICREATIVI SARAGOZZA	8.505,24 €
BOLOGNA CITTÀ	DIMISSIONI PROTETTE	DIMISSIONI PROTETTE	190.623,37 €
BOLOGNA CITTÀ	CENTRI DIURNI	CD I TRE GIRASOLI BO	206.611,92 €
PIANURA EST	SAD	SAD CASTELMAGGIORE	275.186,77 €
PIANURA EST	SAD	SAD BENTIVOGLIO	139.349,87 €
PIANURA EST	CENTRI DIURNI	CD PIANURA EST	201.568,38 €
PIANURA EST	HCP	HCP EST	1.560,00 €
PIANURA EST	SAD	SAD ARGELATO	146.347,38 €
RENO LAVINO SAMOGGIA	SAD	SAD DISTRETTO CASALECCHIO	913.018,99 €
			€ 3.541.866,48

DISTRETTO	TIPOLOGIA DI SERVIZIO	SERVIZIO	CADIAI
BOLOGNA CITTÀ	ANT	ANT	34.472,30 €
BOLOGNA CITTÀ	CAREGIVER	CAREGIVER	24.387,87 €
BOLOGNA CITTÀ	HCP	HCP BOLOGNA	18.012,96 €
BOLOGNA CITTÀ	SAD	SAD HANDICAP BOLOGNA	883.287,34 €
BOLOGNA CITTÀ	SERVIZI PRIVATI	SERVIZI PRIVATI	157.795,62 €
BOLOGNA CITTÀ	SAD	SAD BO	2.629.928,12 €
BOLOGNA CITTÀ	CENTRI DIURNI	CD PIZZOLI BO	309.547,45 €
BOLOGNA CITTÀ	PROGETTI RICREATIVI	BO PROGETTI RICREATIVI NAVILE- SAVENA	40.358,89 €
BOLOGNA CITTÀ	PROGETTI RICREATIVI	BO PROGETTI RICREATIVI S.DONATO-S.VITALE	10.756,80 €
BOLOGNA CITTÀ	DIMISSIONI PROTETTE	DIMISSIONI PROTETTE	460.963,88 €
BOLOGNA CITTÀ	CENTRI DIURNI	CD I TULIPANI BO	230.839,40 €
BOLOGNA CITTÀ	CENTRI DIURNI	CD CASTELLETTO BO	292.638,98 €
PIANURA EST	SAD	SAD GRANAROLO	256.472,74 €
PIANURA EST	SAD	SAD S. PIETRO IN CASALE	252.232,77 €
PIANURA EST	SAD	SAD GALLIERA	191.218,24 €
PIANURA EST	SAD	SAD BARICELLA	263.212,63 €
PIANURA EST	SAD	SAD MALALBERGO	250.206,45 €
PIANURA EST	HCP	HCP EST	834,47 €
PIANURA EST	SAD	GRAVI DISABILITA'	3.871,90 €
PIANURA OVEST	PROGETTO ASS. FAMILIARE	PROGETTO AD ASSIT.FAM. PIAN. OVEST	9.242,96 €
PIANURA OVEST	HCP	HCP OVEST	36.562,12 €
PIANURA OVEST	SAD	SAD ANZOLA EMILIA	8.607,83 €
PIANURA OVEST	SAD	SAD S. GIOVANNI IN P.	652.539,86 €
PIANURA OVEST	SAD	SAD S. AGATA BOLOGNESE	159.620,15 €
PIANURA OVEST	SAD	SAD CREVALCORE	303.215,98 €
RENO LAVINO SAMOGGIA	SAD	SAD DISTRETTO CASALECCHIO	611,38 €
RENO LAVINO SAMOGGIA	CENTRI DIURNI	CD CA' MAZZETTI CASALECCHIO	252.103,96 €
SAN LAZZARO	CENTRI DIURNI	CD VILLA ARCOBALENO SAN LAZZARO	359.185,01 €
SAN LAZZARO	SAD	SAD SAN LAZZARO	852.369,27 €
			€ 8.945.097,33

DISTRETTO		SERVIZIO	ASSCOOP
BOLOGNA CITTÀ	SAD	SAD HANDICAP BOLOGNA	425.440,30 €
BOLOGNA CITTÀ	SAD	SAD BO	46.961,45 €
BOLOGNA CITTÀ	CENTRI DIURNI	CD PREZZOLINI BO	297.396,79 €
BOLOGNA CITTÀ	CENTRI DIURNI	CD I MUGHETTI BO	265.010,78 €
			€ 1.034.809,32

DISTRETTO	TIPOLOGIA DI SERVIZIO	SERVIZIO	SOCIETA' DOLC
BOLOGNA CITTÀ	ANT	ANT	15.936,54 €
BOLOGNA CITTÀ	CAREGIVER	CAREGIVER	23.361,25 €
BOLOGNA CITTÀ	SPORTELLI SOCIALI	PROGETTI FRAGILITA' SOCIALE	253.452,88 €
BOLOGNA CITTÀ	HCP	HCP BOLOGNA	11.275,83 €
BOLOGNA CITTÀ	SAD	SAD HANDICAP BOLOGNA	356.419,01 €
BOLOGNA CITTÀ	SERVIZI PRIVATI	SERVIZI PRIVATI	60.730,18 €
BOLOGNA CITTÀ	SAD	SAD BO	1.367.843,36 €
BOLOGNA CITTÀ	PROGETTI RICREATIVI	BO PROGETTI RICREATIVI BORGO RENO	24.520,84 €
BOLOGNA CITTÀ	PROGETTI RICREATIVI	BO PROGETTI RICREATIVI S.DONATO-S.VITALE	7.687,77 €
BOLOGNA CITTÀ	DIMISSIONI PROTETTE	DIMISSIONI PROTETTE	295.135,75 €
PIANURA EST	SAD	SAD CASTELMAGGIORE	30,00 €
PIANURA EST	SAD	SAD BENTIVOGLIO	590,00 €
PIANURA EST	SAD	SAD CASTELLO D'ARGILE	168.817,96 €
PIANURA EST	SAD	SAD BUDRIO	268.643,43 €
PIANURA EST	SAD	SAD S. PIETRO IN CASALE	10.715,98 €
PIANURA EST	SAD	SAD PIEVE DI CENTO	153.183,66 €
PIANURA EST	SAD	SAD MINERBIO	228.053,46 €
PIANURA EST	SAD	SAD CASTENASO	309.300,83 €
PIANURA EST	SAD	SAD MOLINELLA	211.417,09 €
PIANURA EST	HCP	HCP EST	396,80 €
PIANURA EST	SAD	SAD ARGELATO	970,00 €
PIANURA EST	SAD	SAD S.GIORGIO DI PIANO	159.178,93 €
PIANURA EST	SAD	GRAVI DISABILITA'	13.719,60 €
PIANURA OVEST	PROGETTO ASS. FAMILIARE	PROGETTO AD ASSIT.FAM. PIAN. OVEST	1.340,34 €
PIANURA OVEST	HCP	HCP OVEST	12.370,86 €
PIANURA OVEST	SAD	SAD ANZOLA EMILIA	125.212,40 €
PIANURA OVEST	SAD	SAD S. GIOVANNI IN P.	701,79 €
PIANURA OVEST	SAD	SAD SALA BOLOGNESE	97.508,84 €
PIANURA OVEST	SAD	SAD CALDERARA DI RENO	181.392,95 €
RENO LAVINO SAMOGGIA	SAD	SAD DISTRETTO CASALECCHIO	622.307,35 €
RENO LAVINO SAMOGGIA	SPORTELLI SOCIALI	SPORTELLO SOCIALE RENO LAVINO SAMOGGIA	278.718,76 €
SAN LAZZARO	SAD	SAD PIANORO	232.327,53 €
SAN LAZZARO	SAD	SAD LOIANO	60.255,11 €
SAN LAZZARO	SAD	SAD SAN LAZZARO	1.970,00 €
			€ 5.555.487,08

## Fatti di particolare rilievo

Riportiamo di seguito alcuni fatti di particolare rilevanza che si ritiene utile evidenziare alla Vostra attenzione.

Nel corso del 2025 tutti i servizi accreditati hanno ricevuto dagli enti committenti il riconoscimento dell'adeguamento delle tariffe in seguito all'applicazione del rinnovato ccnl, attraverso la dgr 1111.

## Attività di direzione e coordinamento

Ai sensi dell'art. 2497-bis, comma 5 del codice civile si attesta che la società non è soggetta all'altrui attività di direzione e coordinamento.

## Situazione patrimoniale e finanziaria

Al fine di una migliore comprensione della situazione patrimoniale e finanziaria della società, si fornisce di seguito un prospetto di riclassificazione dello stato patrimoniale.

### Stato Patrimoniale Attivo

Voce	Esercizio 2025	%	Esercizio 2024	%	Variaz. assoluta	Variaz. %
<b>CAPITALE CIRCOLANTE</b>	<b>8.936.185</b>	<b>99,83 %</b>	<b>11.740.219</b>	<b>99,83 %</b>	<b>(2.804.034)</b>	<b>(23,88) %</b>
<b>Liquidità immediate</b>	<b>598.202</b>	<b>6,68 %</b>	<b>1.238.532</b>	<b>10,53 %</b>	<b>(640.330)</b>	<b>(51,70) %</b>
Disponibilità liquide	598.202	6,68 %	1.238.532	10,53 %	(640.330)	(51,70) %
<b>Liquidità differite</b>	<b>8.337.983</b>	<b>93,15 %</b>	<b>10.501.687</b>	<b>89,30 %</b>	<b>(2.163.704)</b>	<b>(20,60) %</b>
Crediti verso soci						
Crediti dell'Attivo Circolante a breve termine	8.337.875	93,15 %	10.501.530	89,30 %	(2.163.655)	(20,60) %
Crediti immobilizzati a breve termine						
Immobilizzazioni materiali destinate alla vendita						
Attività finanziarie						
Ratei e risconti attivi	108		157		(49)	(31,21) %
Rimanenze						
<b>IMMOBILIZZAZIONI</b>	<b>14.824</b>	<b>0,17 %</b>	<b>20.084</b>	<b>0,17 %</b>	<b>(5.260)</b>	<b>(26,19) %</b>

Voce	Esercizio 2025	%	Esercizio 2024	%	Variaz. assoluta	Variaz. %
Immobilizzazioni immateriali	14.824	0,17 %	20.084	0,17 %	(5.260)	(26,19) %
Immobilizzazioni materiali						
Immobilizzazioni finanziarie						
Crediti dell'Attivo Circolante a m/l termine						
<b>TOTALE IMPIEGHI</b>	<b>8.951.009</b>	<b>100,00 %</b>	<b>11.760.303</b>	<b>100,00 %</b>	<b>(2.809.294)</b>	<b>(23,89) %</b>

## Stato Patrimoniale Passivo

Voce	Esercizio 2025	%	Esercizio 2024	%	Variaz. assolute	Variaz. %
<b>CAPITALE DI TERZI</b>	<b>8.764.946</b>	<b>97,92 %</b>	<b>11.575.279</b>	<b>98,43 %</b>	<b>(2.810.333)</b>	<b>(24,28) %</b>
<b>Passività correnti</b>	<b>8.764.946</b>	<b>97,92 %</b>	<b>11.575.279</b>	<b>98,43 %</b>	<b>(2.810.333)</b>	<b>(24,28) %</b>
Debiti a breve termine	8.744.602	97,69 %	11.575.190	98,43 %	(2.830.588)	(24,45) %
Ratei e risconti passivi	20.344	0,23 %	89		20.255	22.758,43 %
<b>Passività consolidate</b>						
Debiti a m/l termine						
Fondi per rischi e oneri						
TFR						
<b>CAPITALE PROPRIO</b>	<b>186.063</b>	<b>2,08 %</b>	<b>185.024</b>	<b>1,57 %</b>	<b>1.039</b>	<b>0,56 %</b>
Capitale sociale	120.000	1,34 %	120.000	1,02 %		
Riserve	64.982	0,73 %	63.613	0,54 %	1.369	2,15 %
Utili (perdite) portati a nuovo						
Utile (perdita) dell'esercizio	1.081	0,01 %	1.411	0,01 %	(330)	(23,39) %
Perdita ripianata dell'esercizio						
<b>TOTALE FONTI</b>	<b>8.951.009</b>	<b>100,00 %</b>	<b>11.760.303</b>	<b>100,00 %</b>	<b>(2.809.294)</b>	<b>(23,89) %</b>

## Principali indicatori della situazione patrimoniale e finanziaria

Sulla base della precedente riclassificazione, vengono calcolati i seguenti indicatori di bilancio:

INDICE	Esercizio 2025	Esercizio 2024	Variazioni %
Copertura delle immobilizzazioni			

INDICE	Esercizio 2025	Esercizio 2024	Variazioni %
= A) Patrimonio netto / Immobilizzazioni	1.255,15 %	921,25 %	36,24 %
L'indice viene utilizzato per valutare l'equilibrio fra capitale proprio e investimenti fissi dell'impresa			
Banche su circolante			
= D.4) Debiti verso banche / Capitale circolante			
L'indice misura il grado di copertura del capitale circolante attraverso l'utilizzo di fonti di finanziamento bancario			
Indice di indebitamento			
= [ TOT.PASSIVO - A) Patrimonio netto ] / A) Patrimonio netto	47,11	62,56	(24,70) %
L'indice esprime il rapporto fra il capitale di terzi e il totale del capitale proprio			
Quoziente di indebitamento finanziario			
= [ D.1) Debiti per obbligazioni + D.2) Debiti per obbligazioni convertibili + D.3) Debiti verso soci per finanziamenti + D.4) Debiti verso banche + D.5) Debiti verso altri finanziatori + D.8) Debiti rappresentati da titoli di credito + D.9) Debiti verso imprese controllate + D.10) Debiti verso imprese collegate + D.11) Debiti verso imprese controllanti + D.11-bis) Debiti verso imprese sottoposte al controllo delle controllanti ] / A) Patrimonio Netto			
L'indice misura il rapporto tra il ricorso al capitale finanziamento (capitale di terzi, ottenuto a titolo oneroso e soggetto a restituzione) e il ricorso ai mezzi propri dell'azienda			
Mezzi propri su capitale investito			
= A) Patrimonio netto / TOT. ATTIVO	2,08 %	1,57 %	32,48 %
L'indice misura il grado di patrimonializzazione dell'impresa e conseguentemente la sua indipendenza finanziaria da finanziamenti di terzi			
<b>Oneri finanziari su fatturato</b>			
= C.17) Interessi e altri oneri finanziari (quota ordinaria) / A.1) Ricavi delle vendite e delle prestazioni (quota ordinaria)			
L'indice esprime il rapporto tra gli oneri finanziari ed il fatturato dell'azienda			

INDICE	Esercizio 2025	Esercizio 2024	Variazioni %
<b>Indice di disponibilità</b>			
= [ A) Crediti verso soci per versamenti ancora dovuti + B.III.2) Crediti (entro l'esercizio successivo) + C.I) Rimanenze + Immobilizzazioni materiali destinate alla vendita + C.II) Crediti (entro l'esercizio successivo) + C.III) Attività finanziarie che non costituiscono immobilizzazioni + C.IV) Disponibilità liquide + D) Ratei e risconti ] / [ D) Debiti (entro l'esercizio successivo) + E) Ratei e risconti ]	101,95 %	101,42 %	0,52 %
L'indice misura la capacità dell'azienda di far fronte ai debiti correnti con i crediti correnti intesi in senso lato (includendo quindi il magazzino)			
<b>Margine di struttura primario</b>			
= [ A) Patrimonio Netto - ( B) Immobilizzazioni - B.III.2) Crediti (entro l'esercizio successivo) + C.II Crediti (oltre l'esercizio successivo) ) ]	171.239,00	164.940,00	3,82 %
E' costituito dalla differenza tra il Capitale Netto e le Immobilizzazioni nette. Esprime, in valore assoluto, la capacità dell'impresa di coprire con mezzi propri gli investimenti in immobilizzazioni.			
<b>Indice di copertura primario</b>			
= [ A) Patrimonio Netto ] / [ B) Immobilizzazioni - B.III.2) Crediti (entro l'esercizio successivo) + C.II Crediti (oltre l'esercizio successivo) ]	12,55	9,21	36,26 %
E' costituito dal rapporto fra il Capitale Netto e le immobilizzazioni nette. Esprime, in valore relativo, la quota di immobilizzazioni coperta con mezzi propri.			
<b>Margine di struttura secondario</b>			
= [ A) Patrimonio Netto + B) Fondi per rischi e oneri + C) Trattamento di fine rapporto di lavoro subordinato + D) Debiti (oltre l'esercizio successivo) ] - [ B) Immobilizzazioni - B.III.2) Crediti (entro l'esercizio successivo) + C.II Crediti (oltre l'esercizio successivo) ]	171.239,00	164.940,00	3,82 %
E' costituito dalla differenza fra il Capitale Consolidato (Capitale Netto più Debiti a lungo termine) e le immobilizzazioni. Esprime, in valore assoluto, la capacità dell'impresa di coprire con fonti consolidate gli investimenti in immobilizzazioni.			

INDICE	Esercizio 2025	Esercizio 2024	Variazioni %
<b>Indice di copertura secondario</b>			
= [ A) Patrimonio Netto + B) Fondi per rischi e oneri + C) Trattamento di fine rapporto di lavoro subordinato + D) Debiti (oltre l'esercizio successivo) ] / [ B) Immobilizzazioni - B.III.2) Crediti (entro l'esercizio successivo) + C.II) Crediti (oltre l'esercizio successivo) ]	12,55	9,21	36,26 %
E' costituito dal rapporto fra il Capitale Consolidato e le immobilizzazioni nette. Esprime, in valore relativo, la quota di immobilizzazioni coperta con fonti consolidate.			
<b>Capitale circolante netto</b>			
= [ A) Crediti verso soci per versamenti ancora dovuti + B.III.2) Crediti (entro l'esercizio successivo) + C.I) Rimanenze + Immobilizzazioni materiali destinate alla vendita + C.II) Crediti (entro l'esercizio successivo) + C.III) Attività finanziarie che non costituiscono immobilizzazioni + C.IV) Disponibilità liquide + D) Ratei e risconti ] - [ D) Debiti (entro l'esercizio successivo) + E) Ratei e risconti ]	171.239,00	164.940,00	3,82 %
E' costituito dalla differenza fra il Capitale circolante lordo e le passività correnti. Esprime in valore assoluto la capacità dell'impresa di fronteggiare gli impegni a breve con le disponibilità esistenti			
<b>Margine di tesoreria primario</b>			
= [ A) Crediti verso soci per versamenti ancora dovuti + B.III.2) Crediti (entro l'esercizio successivo) + Immobilizzazioni materiali destinate alla vendita + C.II) Crediti (entro l'esercizio successivo) + C.III) Attività finanziarie che non costituiscono immobilizzazioni + C.IV) Disponibilità liquide + D) Ratei e risconti ] - [ D) Debiti (entro l'esercizio successivo) + E) Ratei e risconti ]	171.239,00	164.940,00	3,82 %
E' costituito dalla differenza in valore assoluto fra liquidità immediate e differite e le passività correnti. Esprime la capacità dell'impresa di far fronte agli impegni correnti con le proprie liquidità			
<b>Indice di tesoreria primario</b>			
= [ A) Crediti verso soci per versamenti ancora dovuti + B.III.2) Crediti (entro l'esercizio successivo) + Immobilizzazioni materiali destinate alla vendita + C.II) Crediti	101,95 %	101,42 %	0,52 %

INDICE	Esercizio 2025	Esercizio 2024	Variazioni %
(entro l'esercizio successivo) + C.III) Attività finanziarie che non costituiscono immobilizzazioni + C.IV) Disponibilità liquide + D) Ratei e risconti ] / [ D) Debiti (entro l'esercizio successivo) + E) Ratei e risconti ]			
L'indice misura la capacità dell'azienda di far fronte ai debiti correnti con le liquidità rappresentate da risorse monetarie liquide o da crediti a breve termine			

## Situazione economica

Per meglio comprendere il risultato della gestione della società, si fornisce di seguito un prospetto di riclassificazione del conto economico.

## Conto Economico

Voce	Esercizio 2025	%	Esercizio 2024	%	Variaz. assolute	Variaz. %
<b>VALORE DELLA PRODUZIONE</b>	<b>20.742.471</b>	<b>100,00 %</b>	<b>20.389.591</b>	<b>100,00 %</b>	<b>352.880</b>	<b>1,73 %</b>
- Consumi di materie prime	359		518		(159)	(30,69) %
- Spese generali	20.611.806	99,37 %	20.315.402	99,64 %	296.404	1,46 %
<b>VALORE AGGIUNTO</b>	<b>130.306</b>	<b>0,63 %</b>	<b>73.671</b>	<b>0,36 %</b>	<b>56.635</b>	<b>76,88 %</b>
- Altri ricavi	490.188	2,36 %	415.213	2,04 %	74.975	18,06 %
- Costo del personale						
- Accantonamenti						
<b>MARGINE OPERATIVO LORDO</b>	<b>(359.882)</b>	<b>(1,74) %</b>	<b>(341.542)</b>	<b>(1,68) %</b>	<b>(18.340)</b>	<b>(5,37) %</b>
- Ammortamenti e svalutazioni	7.786	0,04 %	3.814	0,02 %	3.972	104,14 %
<b>RISULTATO OPERATIVO CARATTERISTICO (Margine Operativo Netto)</b>	<b>(367.668)</b>	<b>(1,77) %</b>	<b>(345.356)</b>	<b>(1,69) %</b>	<b>(22.312)</b>	<b>(6,46) %</b>
+ Altri ricavi	490.188	2,36 %	415.213	2,04 %	74.975	18,06 %
- Oneri diversi di gestione	120.011	0,58 %	67.071	0,33 %	52.940	78,93 %
<b>REDDITO ANTE GESTIONE FINANZIARIA</b>	<b>2.509</b>	<b>0,01 %</b>	<b>2.786</b>	<b>0,01 %</b>	<b>(277)</b>	<b>(9,94) %</b>
+ Proventi finanziari	379		421		(42)	(9,98) %
+ Utili e perdite su cambi						

Voce	Esercizio 2025	%	Esercizio 2024	%	Variaz. assolute	Variaz. %
<b>RISULTATO OPERATIVO (Margine Corrente ante oneri finanziari)</b>	<b>2.888</b>	<b>0,01 %</b>	<b>3.207</b>	<b>0,02 %</b>	<b>(319)</b>	<b>(9,95) %</b>
+ Oneri finanziari	(3)				(3)	
<b>REDDITO ANTE RETTIFICHE DI ATTIVITA' E PASSIVITA' FINANZIARIE</b>	<b>2.885</b>	<b>0,01 %</b>	<b>3.207</b>	<b>0,02 %</b>	<b>(322)</b>	<b>(10,04) %</b>
+ Rettifiche di valore di attività e passività finanziarie						
+ Quota ex area straordinaria						
REDDITO ANTE IMPOSTE	2.885	0,01 %	3.207	0,02 %	(322)	(10,04) %
- Imposte sul reddito dell'esercizio	1.804	0,01 %	1.796	0,01 %	8	0,45 %
<b>REDDITO NETTO</b>	<b>1.081</b>	<b>0,01 %</b>	<b>1.411</b>	<b>0,01 %</b>	<b>(330)</b>	<b>(23,39) %</b>

## Principali indicatori della situazione economica

Sulla base della precedente riclassificazione, vengono calcolati i seguenti indicatori di bilancio:

INDICE	Esercizio 2025	Esercizio 2024	Variazioni %
<b>R.O.E.</b>			
= 21) Utile (perdita) dell'esercizio / A) Patrimonio netto	0,58 %	0,76 %	(23,68) %
L'indice misura la redditività del capitale proprio investito nell'impresa			
<b>R.O.I.</b>			
= [ [ A) Valore della produzione (quota ordinaria) - A.5) Altri ricavi e proventi (quota ordinaria) ] - [ B) Costi della produzione (quota ordinaria) - B.14) Oneri diversi di gestione (quota ordinaria) - B.10) Ammortamenti e svalutazioni (quota ordinaria) ] - [ B.10) Ammortamenti e svalutazioni (quota ordinaria) ] ] / TOT. ATTIVO	(4,11) %	(2,94) %	(39,80) %
L'indice misura la redditività e l'efficienza del capitale investito rispetto all'operatività aziendale caratteristica			
<b>R.O.S.</b>			
= [ A) Valore della produzione (quota ordinaria) - B) Costi della produzione (quota ordinaria) ] / A.1) Ricavi delle vendite e delle prestazioni (quota ordinaria)	0,01 %	0,01 %	

INDICE	Esercizio 2025	Esercizio 2024	Variazioni %
L'indice misura la capacità reddituale dell'impresa di generare profitti dalle vendite ovvero il reddito operativo realizzato per ogni unità di ricavo			
<b>R.O.A.</b>			
= [ A) Valore della produzione (quota ordinaria) - B) Costi della produzione (quota ordinaria) ] / TOT. ATTIVO	0,03 %	0,02 %	50,00 %
L'indice misura la redditività del capitale investito con riferimento al risultato ante gestione finanziaria			
<b>E.B.I.T. NORMALIZZATO</b>			
= [ A) Valore della produzione (quota ordinaria) - B) Costi della produzione (quota ordinaria) + C.15) Proventi da partecipazioni (quota ordinaria) + C.16) Altri proventi finanziari (quota ordinaria) + C.17-bis) Utili e perdite su cambi (quota ordinaria) + D) Rettifiche di valore di attività e passività finanziarie (quota ordinaria) ]	2.888,00	3.207,00	(9,95) %
E' il margine reddituale che misura il risultato d'esercizio senza tener conto delle componenti straordinarie e degli oneri finanziari. Include il risultato dell'area accessoria e dell'area finanziaria, al netto degli oneri finanziari.			
<b>E.B.I.T. INTEGRALE</b>			
= [ A) Valore della produzione - B) Costi della produzione + C.15) Proventi da partecipazioni + C.16) Altri proventi finanziari + C.17-bis) Utili e perdite su cambi + D) Rettifiche di valore di attività e passività finanziarie	2.888,00	3.207,00	(9,95) %
E' il margine reddituale che misura il risultato d'esercizio tenendo conto del risultato dell'area accessoria, dell'area finanziaria (con esclusione degli oneri finanziari) e dell'area straordinaria.			

## Informazioni ex art 2428 C.C.

Qui di seguito si vanno ad analizzare in maggiore dettaglio le informazioni così come specificatamente richieste dal disposto dell'art. 2428 del codice civile.

## Principali rischi e incertezze a cui è esposta la società

---

Ai sensi e per gli effetti dell'art. 2428, comma 1 del codice civile si attesta che la società non è esposta a particolari rischi e/o incertezze.

## Principali indicatori non finanziari

---

Ai sensi dell'art. 2428, comma 2 del codice civile, ai fini di una migliore comprensione della situazione della società, dell'andamento e del risultato della gestione, si forniscono, nel seguito, alcuni indicatori non finanziari inerenti l'attività specifica della società: l'ulteriore rinnovo dei contratti di servizio per tutti i servizi accreditati in scadenza al 31 Dicembre 2024 e la proroga degli accreditamenti al 31 Dicembre 2026, in attesa della definizione da parte della Regione Emilia Romagna del nuovo sistema di accreditamento.

## Informativa sull'ambiente

---

Si attesta che la società non ha intrapreso particolari politiche di impatto ambientale perché non necessarie in relazione all'attività svolta.

## Attività di ricerca e sviluppo

---

Ai sensi e per gli effetti di quanto riportato dall'art. 2428, comma 3, punto 1 del codice civile, si attesta che nel corso dell'esercizio non sono state svolte attività di ricerca e sviluppo.

## Rapporti con imprese controllate, collegate, controllanti e imprese sottoposte al controllo delle controllanti

---

Si precisa che, nel corso dell'esercizio, sono stati intrattenuti rapporti con le società di cui al punto 2 terzo comma dell'art. 2428 del codice civile. Nello specifico si tratta di operazioni concluse a condizioni di mercato, pertanto, in base alla normativa vigente, non viene fornita alcuna informazione aggiuntiva. Azioni proprie

## Azioni/quote della società controllante

---

Si attesta che la società non è soggetta al vincolo di controllo da parte di alcuna società o gruppo societario.

## Evoluzione prevedibile della gestione

Ai sensi e per gli effetti di quanto indicato dall'art. 2428, comma 3, punto 6 del codice civile, si segnala che i risultati dei primi mesi dell'esercizio in corso danno segnali di prospettive stazionarie rispetto all'andamento registrato durante l'esercizio appena chiuso.

## Uso di strumenti finanziari rilevanti per la valutazione della situazione patrimoniale e finanziaria e del risultato economico dell'esercizio

Ai sensi e per gli effetti di quanto indicato dall'art. 2428, comma 3, punto 6-bis del codice civile, si attesta che la società non ha intrapreso particolari politiche di gestione del rischio finanziario, in quanto ritenuto non rilevante nella sua manifestazione in riferimento alla nostra realtà aziendale.

## Sedi secondarie

In osservanza di quanto disposto dall'art. 2428 del codice civile, si dà di seguito evidenza delle sedi operative secondarie della società:

Indirizzo	Località
Via Masetti 5	Bologna
Via Galliera 11	Bologna
Via Bovi Campeggi 2/4e	Bologna
Via della Filanda 20	Bologna
Via Capestrara 3	Budrio
Via Savena Vecchia 107	Baricella
Via Reggio Emilia 36	San Lazzaro di Savena
Via Rocco Stefani 7/a	San Giovanni in Persiceto
Via IV Novembre 20	Valsamoggia

## Conclusioni

---

Signori Soci, alla luce delle considerazioni svolte nei punti precedenti e di quanto esposto nella nota integrativa, Vi invitiamo:

- ad approvare il Bilancio dell'esercizio chiuso al 31/12/2025 unitamente alla nota integrativa ed alla presente Relazione che lo accompagnano;
- a destinare il risultato d'esercizio in conformità con la proposta formulata nella nota integrativa.

Bologna, 30/03/2026

**Per il Consiglio di Amministrazione**

Carla Ferrero, Presidente

# CONSORZIO ALDEBARAN SOCIETA' COOPERATIVA SOCIALE

Sede Legale: VIA CRISTINA DA PIZZANO 5 - BOLOGNA (BO)

Iscritta al Registro Imprese di Bologna

C.F. e numero iscrizione: 02606891204

Iscritta al R.E.A. n.BO-452909.

Capitale Sociale sottoscritto €: 120.000,00 Interamente versato

Partita IVA: 02606891204

## Relazione unitaria del collegio sindacale all'assemblea dei soci

All'assemblea dei soci

della CONSORZIO ALDEBARAN SOCIETA' COOPERATIVA SOCIALE

### **Premessa**

Il Collegio sindacale, nell'esercizio chiuso al 31/12/2025, ha svolto sia le funzioni di controllo di legittimità previste dagli artt. 2403 e segg., c.c. sia quelle di revisione legale dei conti previste dall'art. 2409 – bis, c.c.

La presente relazione unitaria contiene la "Relazione del revisore indipendente ai sensi dell'art. 14 del D.Lgs. 39/2010" e la "Relazione ai sensi dell'art. 2429, comma 2, c.c."

### **Relazione del revisore indipendente ai sensi dell'art. 14 del D.Lgs. 39/2010**

#### **Relazione sulla revisione legale del bilancio Ordinario**

Giudizio senza modifica

Abbiamo svolto la revisione legale dell'allegato bilancio della CONSORZIO ALDEBARAN SOCIETA' COOPERATIVA SOCIALE, costituito dallo stato patrimoniale al 31/12/2025, dal conto economico, dal rendiconto finanziario per l'esercizio chiuso a tale data e dalla nota integrativa.

A nostro giudizio, il bilancio fornisce una rappresentazione veritiera e corretta della situazione patrimoniale e finanziaria della Società al 31/12/2025 e del risultato economico e dei flussi di cassa per l'esercizio chiuso a tale data, in conformità alle norme italiane che ne disciplinano i criteri di redazione.

## Elementi alla base del giudizio senza modifica

Abbiamo svolto la revisione legale in conformità ai principi di revisione internazionali (ISA Italia). Le nostre responsabilità ai sensi di tali principi sono ulteriormente descritte nella sezione “Responsabilità del revisore per la revisione legale del bilancio” della presente relazione. Siamo indipendenti rispetto alla Società in conformità alle norme e ai principi in materia di etica e di indipendenza applicabili nell’ordinamento italiano alla revisione legale del bilancio. Riteniamo di aver acquisito elementi probativi sufficienti ed appropriati su cui basare il nostro giudizio.

## Responsabilità degli amministratori e del collegio sindacale per il bilancio

Gli amministratori sono responsabili per la redazione del bilancio che fornisca una rappresentazione veritiera e corretta in conformità alle norme italiane che ne disciplinano i criteri di redazione e, nei termini previsti dalla legge, per quella parte del controllo interno dagli stessi ritenuta necessaria per consentire la redazione di un bilancio che non contenga errori significativi dovuti a frodi o a comportamenti o eventi non intenzionali.

Gli amministratori sono responsabili per la valutazione della capacità della Società di continuare ad operare come un’entità in funzionamento e, nella redazione del bilancio, per l’appropriatezza dell’utilizzo del presupposto della continuità aziendale, nonché per una adeguata informativa in materia. Gli amministratori utilizzano il presupposto della continuità aziendale nella redazione del bilancio a meno che abbiano valutato che sussistono le condizioni per la liquidazione della Società o per l’interruzione dell’attività o non abbiano alternative realistiche a tali scelte.

Il collegio sindacale ha la responsabilità della vigilanza, nei termini previsti dalla legge, sul processo di predisposizione dell’informativa finanziaria della Società.

## Responsabilità del revisore per la revisione legale del bilancio

I nostri obiettivi sono l’acquisizione di una ragionevole sicurezza che il bilancio nel suo complesso non contenga errori significativi, dovuti a frodi o a comportamenti o eventi non intenzionali, e l’emissione di una relazione di revisione che includa il nostro giudizio. Per ragionevole sicurezza si intende un livello elevato di sicurezza che, tuttavia, non fornisce la garanzia che una revisione legale svolta in conformità ai principi di revisione internazionali (ISA Italia) individui sempre un errore significativo, qualora esistente. Gli errori possono derivare da frodi o da comportamenti o eventi non intenzionali e sono considerati significativi qualora ci si possa ragionevolmente attendere che essi, singolarmente o nel loro insieme, siano in grado di influenzare le decisioni economiche degli utilizzatori prese sulla base del bilancio.

Nell’ambito della revisione contabile svolta in conformità ai principi di revisione internazionali (ISA Italia), abbiamo esercitato il giudizio professionale e abbiamo mantenuto lo scetticismo professionale per tutta la durata della revisione contabile. Inoltre:

- abbiamo identificato e valutato i rischi di errori significativi nel bilancio d’esercizio, dovuti a frodi o a comportamenti o eventi non intenzionali; abbiamo definito e svolto procedure di revisione in risposta a tali rischi; abbiamo acquisito elementi probativi sufficienti ed appropriati su cui basare il nostro giudizio. Il rischio di non individuare un errore significativo dovuto a frodi è più elevato rispetto al rischio di non individuare un errore significativo derivante da comportamenti o eventi non intenzionali, poiché la frode può implicare l’esistenza di collusioni, falsificazioni, omissioni intenzionali, rappresentazioni fuorvianti o forzature del controllo interno;

- abbiamo acquisito una comprensione del controllo interno rilevante ai fini della revisione contabile allo scopo di definire procedure di revisione appropriate nelle circostanze e non per esprimere un giudizio sull’efficacia del controllo interno della società;

- abbiamo valutato l’appropriatezza dei principi contabili utilizzati nonché la ragionevolezza delle stime contabili effettuate dagli amministratori, inclusa la relativa informativa;

- siamo giunti ad una conclusione sull’appropriatezza dell’utilizzo da parte degli amministratori del presupposto della continuità aziendale e, in base agli elementi probativi acquisiti, sull’eventuale esistenza di una incertezza significativa riguardo a eventi o circostanze che possono far sorgere dubbi significativi sulla capacità della società di continuare ad operare come un’entità in funzionamento. In presenza di un’incertezza significativa, siamo tenuti a richiamare l’attenzione nella relazione di revisione sulla relativa informativa di bilancio, ovvero, qualora tale informativa sia inadeguata, a riflettere tale

circostanza nella formulazione del nostro giudizio. Le nostre conclusioni sono basate sugli elementi probativi acquisiti fino alla data della presente relazione. Tuttavia, eventi o circostanze successivi possono comportare che la società cessi di operare come un'entità in funzionamento;

- abbiamo valutato la presentazione, la struttura e il contenuto del bilancio d'esercizio nel suo complesso, inclusa l'informativa, e se il bilancio d'esercizio rappresenti le operazioni e gli eventi sottostanti in modo da fornire una corretta rappresentazione;

- abbiamo comunicato ai responsabili delle attività di governance, identificati ad un livello appropriato come richiesto dagli ISA Italia, tra gli altri aspetti, la portata e la tempistica pianificate per la revisione contabile e i risultati significativi emersi, incluse le eventuali carenze significative nel controllo interno identificate nel corso della revisione contabile.

### Richiami di informativa

Richiamiamo l'attenzione sul fatto che il Consiglio ha dato adeguata informazione sul rapporto con gli enti operanti nell'ambito dei servizi alla persona. Il Consiglio, attraverso un'azione di monitoraggio costante dell'evoluzione dei servizi alla persona e delle esigenze della propria clientela, sollecita, ove necessario, l'adempimento delle prestazioni degli enti pubblici di riferimento al fine di garantire standard qualitativi adeguati in settori così delicato quali quelli in cui operano le consorziate.

## Relazione su altre disposizioni di legge e regolamentari

---

### Giudizio ai sensi dell'art. 14, comma 2, lettera e), del D.Lgs. 39/10

Gli amministratori della CONSORZIO ALDEBARAN SOCIETA' COOPERATIVA SOCIALE sono responsabili per la predisposizione della relazione sulla gestione della CONSORZIO ALDEBARAN SOCIETA' COOPERATIVA SOCIALE al 31/12/2025, incluse la sua coerenza con il relativo bilancio e la sua conformità alle norme di legge.

Abbiamo svolto le procedure indicate nel principio di revisione (SA Italia) n. 720B al fine di esprimere un giudizio sulla coerenza della relazione sulla gestione con il bilancio della CONSORZIO ALDEBARAN SOCIETA' COOPERATIVA SOCIALE al 31/12/2025 e sulla conformità della stessa alle norme di legge, nonché di rilasciare una dichiarazione su eventuali errori significativi.

A nostro giudizio, la relazione sulla gestione è coerente con il bilancio della CONSORZIO ALDEBARAN SOCIETA' COOPERATIVA SOCIALE al 31/12/2025 ed è redatta in conformità alle norme di legge.

## Relazione sull'attività di vigilanza ai sensi dell'art. 2429, comma 2, c.c.

Nel corso dell'esercizio chiuso il 31/12/2025 la nostra attività è stata ispirata alle disposizioni di legge e alle Norme di comportamento del collegio sindacale emanate dal Consiglio Nazionale dei Dottori Commercialisti e degli Esperti Contabili, nel rispetto delle quali abbiamo effettuato l'autovalutazione, con esito positivo, per ogni componente il collegio sindacale.

### Attività di vigilanza ai sensi degli artt. 2403 e ss. c.c.

---

Il progetto di Bilancio d'esercizio chiuso al 31/12/2025, che l'Organo Amministrativo ci ha fatto pervenire ai sensi dell'art. 2429 del Codice Civile per il dovuto esame, è stato redatto secondo le disposizioni del D.L. n. 127/91 e si compone di:

- Stato patrimoniale
- Conto economico
- Rendiconto finanziario

- Nota integrativa

Il risultato d'esercizio evidenzia un utile di € 1.081, il quale trova riscontro nei seguenti dati sintetici

### Stato Patrimoniale

Descrizione	Esercizio 2025	Esercizio 2024	Scostamento
IMMOBILIZZAZIONI	14.824	20.084	5.260-
ATTIVO CIRCOLANTE	8.936.077	11.740.062	2.803.985-
RATEI E RISCONTI	108	157	49-
Totale attivo	8.951.009	11.760.303	2.809.294-

Descrizione	Esercizio 2025	Esercizio 2024	Scostamento
PATRIMONIO NETTO	186.063	185.024	1.039
DEBITI	8.744.602	11.575.190	2.830.588-
RATEI E RISCONTI	20.344	89	20.255
Totale passivo	8.951.009	11.760.303	2.809.294-

### Conto Economico

Descrizione	Esercizio 2025	Esercizio 2024	Scostamento
VALORE DELLA PRODUZIONE	20.742.471	20.389.591	352.880
Ricavi delle vendite e delle prestazioni	20.252.283	19.974.378	277.905
COSTI DELLA PRODUZIONE	20.739.962	20.386.805	353.157
Differenza tra valore e costi della produzione (A - B)	2.509	2.786	277-
Risultato prima delle imposte (A-B+C+-D)	2.885	3.207	322-
Imposte sul reddito dell'esercizio, correnti, differite e anticipate	1.804	1.796	8
Utile (perdita) dell'esercizio	1.081	1.411	330-

Nel corso dell'esercizio in esame si è vigilato sull'osservanza della legge e dello Statuto sociale e sul rispetto dei principi di corretta amministrazione.

Nello specifico dell'operato si riferisce quanto segue:

- si è partecipato alle assemblee dei soci ed alle riunioni dell'Organo Amministrativo, tutte svoltesi nel rispetto delle norme statutarie e legislative che ne disciplinano il funzionamento e per le quali si può ragionevolmente assicurare che le azioni deliberate sono conformi alla legge ed allo Statuto sociale, e non sono tali da compromettere l'integrità del patrimonio sociale.
- si sono ottenute dall'Organo amministrativo, durante le riunioni svolte, informazioni sul generale andamento della gestione e sulla sua prevedibile evoluzione, nonché sulle operazioni di maggiore rilievo economico, finanziario e patrimoniale, per le loro dimensioni o caratteristiche, effettuate dalla società e, in base alle informazioni acquisite, non abbiamo osservazioni particolari da riferire. Si può ragionevolmente assicurare che le azioni deliberate e poste

in essere sono conformi alla legge ed allo statuto sociale e non sono manifestamente imprudenti, azzardate, in potenziale conflitto di interesse o in contrasto con le delibere assunte dall'Assemblea o tali da compromettere l'integrità del patrimonio sociale.

Abbiamo acquisito conoscenza e vigilato, per quanto di nostra competenza, sull'adeguatezza e sul funzionamento dell'assetto organizzativo della società, anche tramite la raccolta di informazioni dai responsabili delle funzioni e a tale riguardo non abbiamo osservazioni particolari da riferire.

Abbiamo acquisito conoscenza e vigilato, per quanto di nostra competenza, sull'adeguatezza e sul funzionamento del sistema amministrativo-contabile, nonché sull'affidabilità di quest'ultimo a rappresentare correttamente i fatti di gestione, mediante l'ottenimento di informazioni dai responsabili delle funzioni e l'esame dei documenti aziendali, e a tale riguardo, non abbiamo osservazioni particolari da riferire.

- non si è rilevata l'esistenza di operazioni atipiche o inusuali, anche con riferimento a quelle svolte con società del gruppo o comunque con parti correlate.
- non sono pervenute denunce ex art. 2408 del Codice Civile né esposti da parte di terzi.
- nel corso dell'esercizio non sono stati rilasciati dal collegio sindacale pareri previsti dalla legge.
- nel corso dell'attività di vigilanza svolta, e sulla base delle informazioni ottenute, non sono state rilevate altre omissioni, fatti censurabili, irregolarità o comunque fatti significativi tali da richiederne la denuncia o la sola menzione nella presente relazione.
- Per quanto sopra evidenziato l'Organo di controllo ritiene che l'esercizio sociale presenti nel complesso risultati in linea con le previsioni e con le valutazioni prospettiche esposte dall'Organo amministrativo.

## Osservazioni in ordine al bilancio

---

Approfondendo l'esame del Bilancio d'esercizio chiuso al 31/12/2025, si riferisce quanto segue:

- si è vigilato sulla conformità dello stesso alla legge, sia per quanto riguarda la sua struttura sia in riferimento ai contenuti non esclusivamente formali.
- si è verificata altresì l'osservanza della legge in relazione alla predisposizione delle Relazione sulla gestione.
- il bilancio è conforme ai fatti aziendali ed alle informazioni di cui si è venuti a conoscenza nello svolgimento delle nostre funzioni.
- Si attesta peraltro di aver adempiuto alla verifica dei criteri di valutazione previsti di cui all'art. 2426 del Codice Civile e di aver sempre indirizzato la propria opera di vigilanza nell'ottica della conservazione dell'integrità del patrimonio sociale.
- ai sensi dell'art. 2426 n. 5 del Codice Civile, l'Organo di controllo dà atto che, con il consenso dello stesso, sono stati iscritti nell'attivo dello Stato patrimoniale costi di impianto e ampliamento per i quali è stato verificato il requisito dell'utilità pluriennale.
- ai sensi dell'art. 2426 n. 5 del Codice Civile, l'Organo di controllo attesta che non sono stati iscritti nell'attivo dello Stato patrimoniale costi di sviluppo.
- ai sensi dell'art. 2426 n. 6 del Codice Civile, l'Organo di controllo attesta che non sono stati iscritti nell'attivo dello Stato Patrimoniale costi di avviamento.

I risultati della revisione legale del bilancio da noi svolta sono contenuti nella sezione "Relazione del revisore indipendente ai sensi dell'art. 14 del D.Lgs. 39/2010" della presente relazione.

## Informazioni in materia di normativa sulla cooperazione.

Le informazioni relative alla normativa in materia di cooperazione sono contenute sia nella Nota Integrativa che nella Relazione sulla Gestione al bilancio al 31/12/2025.

Il Consorzio Aldebaran è stato costituito nel 2005 con la funzione di promuovere ed acquisire servizi, svolti tramite le cooperative sociali socie, di Assistenza Domiciliare, di Assistenza Domiciliare Integrata, Centri Semiresidenziali e Day Service, attività di Soggiorno Climatico ed ogni altra tipologia di servizio assimilabile non residenziale finalizzata a garantire adeguata assistenza, sostegno, cura ed integrazione a cittadini "non autosufficienti".

In tal senso ha operato anche nell'esercizio 2025, in stretta collaborazione con gli enti pubblici e le agenzie e istituzioni di riferimento.

La base sociale non è variata rispetto allo scorso esercizio.

La Relazione è coerente con quanto disposto, in particolare, dall'art. 2545 del Codice Civile e dalla specifica normativa in materia di Cooperazione e Cooperazione Sociale.

Le Cooperative Sociali, secondo l'art.1 della Legge n. 381/1991, "hanno lo scopo di perseguire l'interesse generale della comunità alla promozione umana e alla integrazione dei cittadini": esse pertanto perseguono un fine più ampio rispetto allo scopo mutualistico semplice, in quanto hanno un orizzonte esterno al gruppo che le costituisce. Il legislatore ha stabilito che le stesse, nella misura in cui rispettassero la Legge n. 381/1991, dovessero essere considerate a mutualità prevalente, indipendentemente dalla osservanza delle condizioni di cui all'art.2513 del Codice Civile, sempre che osservassero i requisiti statutari di non lucratività di cui all'art. 2514.

Secondo quanto indicato in Nota Integrativa la mutualità prevalente sussiste sia in fatto che, per quanto sopra detto, in diritto.

## **Osservazione e proposte in ordine alla approvazione del bilancio**

---

Considerando le risultanze dell'attività da noi svolta il collegio propone alla assemblea di approvare il bilancio chiuso al 31/12/2025, così come redatto dagli amministratori, nonché la destinazione del risultato d'esercizio così come proposto nella Nota Integrativa.

Bologna, 14 aprile 2026

Il Collegio Sindacale

*Presidente*            *Dott. Artioli Francesco*

*Effettivo*            *Dott.ssa Ballotti Doriana*

*Effettivo*            *Dott. Dianti Gianluca*